GODIŠNJE IZVJEŠĆE
ANNUAL REPORT
2024. godina

VUKOVARSKO-SRIJEMSKA
ŽUPANIJA

Direktor: Mario Naglić

PLINARA ISTOČNE SLAVONIJE d.o.o.
za distribuciju i opskrbu plinom

SADRŽAJ

Izvještaj poslovodstva	1
Odgovornost za financijske izvještaje	25
Izvještaj neovisnog revizora	26
Račun dobiti i gubitka	31
Bilanca	32
Izvještaj o novčanim tokovima	34
Izvještaj o promjenama kapitala	35
Bilješke uz financijske izvještaje	36

SADRŽAJ

		STR
	UVODNA RIJEČ DIREKTORA	1
1	PROFIL DRUŠTVA	2
2	PROMJENE ZAKONSKE REGULATIVE – PODRUČJE ENERGETIKE	7
3	STRUKTURA CIJENE PLINA opskrbljivača u obvezi javne usluge	7
4	DISTRIBUCIJSKI SUSTAV	8
5	DISTRIBUCIJA PLINA	10
6	OPSKRBA PLINOM	12
7	ENERGETSKA UČINKOVITOST	13
8	SUSTAV DALJINSKOG OČITANJA PLINOMJERA I PRP-a	14
9	PRIKLJUČCI PO GODINAMA	15
10	LJUDSKI RESURSI	16
11	IZLOŽENOST RIZICIMA I UPRAVLJANJE RIZICIMA	17
12	POKAZATELJI POSLOVANJA	18
13	ZNAČAJNI DOGAĐAJI NAKON DATUMA BILANCE	20
14	OČEKIVANI RAZVOJ DRUŠTVA U BUDUĆNOSTI	21

UVODNA RIJEČ DIREKTORA

Značajna postignuća u 2024. godini.

- 25 godina uspješnog poslovanja Društva,
- Dobivanje natječaja za opskrbljivača u obvezi javne usluge plinom.

Osnovne djelatnosti Društva su:

- opskrba plinom
- distribucija plina

Temeljem zakonski odredbi i provedenog javnog natječaja, Hrvatska energetska regulatorna agencija, HERA je za razdoblje od 1. listopada 2024. do 30. rujna 2027. godine odabrala 13 opskrbljivača u obvezi javne usluge na 27 plinskih distribucijskih područja. Plinara istočne Slavonije d.o.o. kao opskrbljivač plinom u obvezi javne usluge (krajnji korisnici kućanstva) je osigurala opskrbu na dva distribucijska područja:

- Operator distribucijskog sustava ODS – Plinara istočne Slavonije d.o.o.
- Operator distribucijskog sustava ODS – Brod-plin d.o.o. Slavonski Brod

Opskrba kategorije poduzetništvo i dalje je sukladno Uredbi o otklanjanju poremećaja na domaćem tržištu energije smanjena za potrošnju obračunskih mjernih mjesta koja su ostala kod opskrbljivača HEP-plin d.o.o. Osijek.

Iznosi tarifnih stavki za distribuciju plina za treće regulacijsko razdoblje od 2022. do 2026. godine koji su utvrđeni od strane HERA-e na 27. sjednici Upravnog vijeća održanoj 20. prosinca 2021. godine na temelju troškovnih parametara iz 2020. godine, iako nisu revidirani više ne odražavaju aktualne ekonomske uvjete poslovanja i nisu usklađivani s inflacijom u prethodnom razdoblju. Uz stagniranje distribuiranih količina plina koje su 2024. godine ostale na razini 2023. godine, kao operator distribucijskog sustava prisiljeni smo poslovati s gubitkom u djelatnosti distribucije plina. Operativni troškovi su značajno porasli, uključujući cijene materijala, usluga i troškova rada, dok je dodatni financijski pritisak proizvela inflacija, čime je narušena održivost distribucijskog sustava. Zbog ograničenih prihoda uz velike napore smo održali funkcionalnost plinskog sustava, no u narednom razdoblju nas očekuje veliki izazov ukoliko ne dođe do korekcije iznosa tarifnih stavki. Plinska infrastruktura nalazi se pretežno u gusto naseljenim urbanim sredinama, zbog čega je njeno održavanje ključno za prevenciju kvarova i potencijalnih havarija.

U skladu s petogodišnjim planom razvoja distribucijskog sustava za tekuće regulacijsko razdoblje, vodeći računa o održavanju distribucijskog sustava, zaštiti okoliša kao i ekonomskoj opravdanosti ulaganja, ostvareno je slijedeće:

- kvalitetna, sigurna, pouzdana i kontinuirana distribucija plina i opskrba plinom,
- realizacija investicija utvrđenih godišnjim planom u ukupnom iznosu od 121.417 eur,
- godišnja obveza energetskih ušteda,
- dodatna kumulativna energetska ušteda za regulacijsko razdoblje 2021-2030 godine,
- ugradnja uređaja za daljinsko očitavanje plinomjera sukladno zakonskim obvezama,
- ugradnja dodatnih pametnih uređaja za daljinsko očitavanje plinomjera radi smanjenja troškova očitanja te ostvarivanja dodatnih energetskih ušteda.

Kretanje cijena plina na burzama

Budući da se prema metodologiji cijena plina za kućanstva formira prema TTF Nizozemska na dijagramima su prikazani povijesni pregledi promjena. Iz priloženog se vidi da se cijene kroz godine i mjesece značajno mijenjaju te ih s velikom vjerojatošću možemo povezati s geopolitičkom situacijom u europi i svijetu.

Kretanje cijene plina u petogodišnjem razdoblju

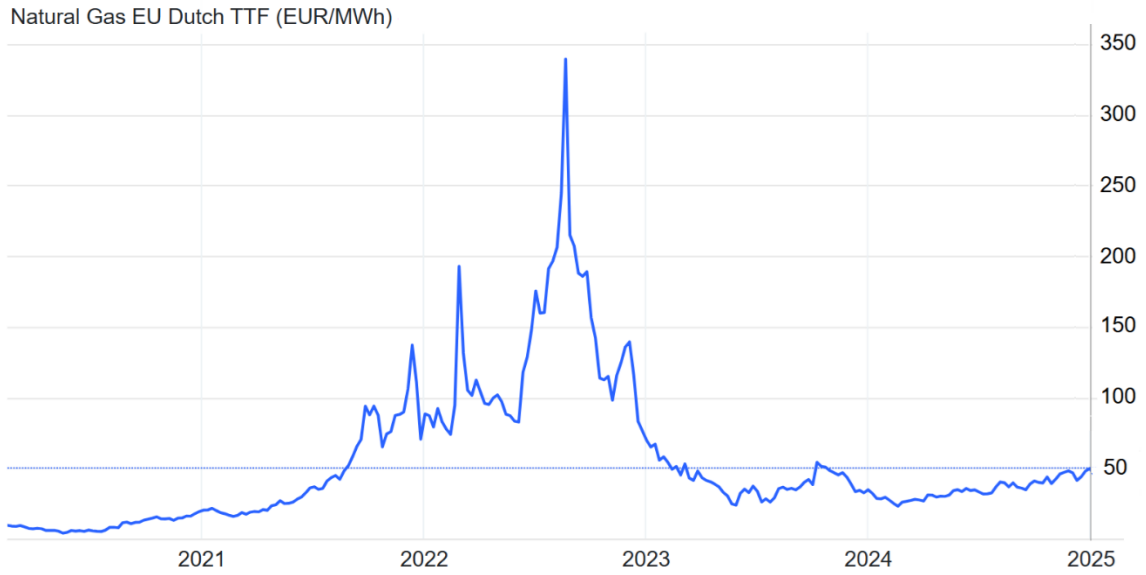

Kretanje cijene plina u razdoblju travanj-prosinac 2024 godine

1. PROFIL DRUŠTVA

NAZIV:	**PLINARA ISTOČNE SLAVONIJE d.o.o. za distribuciju i opskrbu plinom**
SJEDIŠTE:	**OHRIDSKA 17, 32100 VINKOVCI**
OIB:	**16423775522**
MBS:	**030066352**
Organi Društva:	**Skupština, Nadzorni odbor i Uprava**

Organi Društva sukladno Društvenom ugovoru i Zakonu o trgovačkim društvima čine upravljačku strukturu.

UPRAVA

MARIO NAGLIĆ, dipl.iur.

- član uprave, direktor, zastupa društvo pojedinačno i samostalno
- imenovan odlukom skupštine sa početkom mandata od 5. rujna 2022.godine

Uprava Društva vodi poslove društva na vlastitu odgovornost, u okviru prava i obveza za vođenje poslova Društva, unutar ograničenja određenih zakonom i Društvenim Ugovorom.
Uprava je ovlaštena i dužna preuzimati sve poslove i donositi sve odluke potrebne za uspješno poslovanje

SKUPŠTINA DRUŠTVA

Ugovorom u ustupanju poslovnog udjela u Društvu 2002. godine, poslovni udjel INA industrija nafte d.d. preuzeo je Croplin d.o.o. i postao novi član Društva u 40% vlasništvu, dok Vukovarsko-srijemska županija ima 60% udjela.

Skupština Društva odlučuje o pitanjima utvrđenim zakonom ili Društvenim ugovorom. Tijekom 2024. godine održane su 4 sjednice Skupštine Društva na kojima se redovito razmatralo i donosilo odluke sukladno Zakonu o trgovačkim društvima i Društvenom ugovoru:

- 133. Sjednica Skupštine Društva održana je dana 24.04.2024. godine
- 134. Sjednica Skupštine Društva održana je dana 17.05.2024. godine
- 135. Sjednica Skupštine Društva održana je dana 24.09.2024. godine
- 136. Sjednica Skupštine Društva održana je dana 12.12.2024. godine

NADZORNI ODBOR

- Tomislav Panenić, predsjednik Nadzornog odbora, mandat od 11.10.2022.
- Dalibor Sokolović, zamjenik predsjednika Nadzornog odbora, mandat od 5.12.2023.
- Marko Dikonić, član, mandat od 11.10.2022.
- Željana Kljaić, član, mandat od 15.12.2021.
- Denis Travančić, član, mandat od 25.11.2020, reizabran od 25.10.2023.

Nadzorni odbor nadzire vođenje poslova Društva. U ostvarivanju svojih prava i dužnosti Nadzorni odbor odlučuje o pitanjima utvrđenim zakonom i Društvenim ugovorom U 2024. godini održano je 5 sjednica Nadzornog odbora:

- 138. Sjednica Nadzornog odbora Društva održana je 24.04.2024. godine
- 139. Sjednica Nadzornog odbora Društva održana je 17.05.2024. godine
- 140. Sjednica Nadzornog odbora Društva održana je 19.06.2024. godine
- 141. Sjednica Nadzornog odbora Društva održana je 24.09.2024. godine
- 142. Sjednica Nadzornog odbora Društva održana je 12.12.2024. godine

VLASNICI	Postotni udio u temeljnom kapitalu	Udio u temeljnom kapitalu, eur
Croplin d.o.o. Zagreb	40%	1.001.520,00
Vukovarsko-srijemska županija	60%	1.501.750,00
UKUPNO	**100%**	**2.503.270,00**

Usklađenje temeljnog kapitala s eurima upisano je u Trgovački sud u Osijeku 12. ožujka 2025.

Dozvole za obavljanje djelatnosti:

Opskrba plinom:	030066352-0360/08-I/12-II/17-III/23 od 7. veljače 2023.godine na razdoblje 5 godina
Distribucija plina:	030066352-0005-09/03-I/09-III/20 od 6.studenog 2020. godine na razdoblje 9 godina

Hrvatska energetska regulatorna agencija je na 15. sjednici Upravnog vijeća, održanoj 29. svibnja 2024. donijela Odluku kojom je Plinara istočne Slavonije d.o.o. određena za opskrbljivača u obvezi javne usluge za razdoblje od 1. listopada 2024. do 30. rujna 2027. Za navedeno razdoblje Društvo ima ugovorene količine sa svojim veleopskrbljivačem INA, d.d. Zagreb.

Žiro računi:

ZABA IBAN:	HR8423600001101337537
PBZ IBAN:	HR7223400091100200578
PBZ IBAN:	HR2923400091511296858
CROATIA BANKA IBAN:	HR2924850031100256119

Ugovor o koncesiji za distribuciju plina na području Vukovarsko-srijemske županije:

Ugovor o koncesiji: Klasa: UP/I-310-05/18-01/01; Ur.broj: 2196/1-01-18-15

u Vukovaru 20. studenog 2018. godine na razdoblje od 30 godina

Područje koncesije:

Gradovi: Vinkovci, Županja, Ilok i Otok

Općine: Andrijaševci, Babina Greda, Bošnjaci, Cerna, Drenovci, Gradište, Gunja, Ivankovo, Jarmina, Lovas, Nuštar, Privlaka, Stari Jankovci, Stari Mikanovci, Štitar, Vođinci, Vrbanja

PROMJENE KROZ GODINE

NAŠA VIZIJA

STRUČNOST	POSLOVNOST	ETIČNOST
U preko 25 godina rada učvrstili smo temelje tvrtke kontinuiranim usavršavanjem djelatnika kao i aktualnih tehnologija, što nam je ujedno omogućilo držati korak sa svim zakonskim promjenama koje proteklih godina prate djelatnosti opskrbe i distribucije prirodnog plina.	Zadovoljstvo kupca je polazni i krajnji cilj naše poslovne politike. Osnovni zadatak je obavljanje poslova u potpunosti poštujući ugovorene obveze i rokove te na taj način ostavljanje dojma prepoznatljivog, poslovnog i prijateljskog partnera.	Zauzimamo se za efikasno izvršavanje zadanih ciljeva pri čemu je naglasak na općem dobru, a ne na profitu. Misija nam je postignuti maksimalne motivacije zaposlenika koji pošteno obavljaju svoje svakodnevne zadatke, korektno uređenim standardima unutar tvrtke, uz dužno poštovanje prema krajnjim korisnicima naših usluga, stojeći im uvijek na raspolaganju.

OPSKRBA PLINOM U OBVEZI JAVNE USLUGE

Opskrbljivač u obvezi javne usluge 1.10.2024. – 30.9.2027.	OPERATOR DISTRIBUCIJSKOG SUSTAVA	Popis gradova i općina u kojima se obavlja distribucija plina
PLINARA ISTOČNE SLAVONIJE d.o.o., Vinkovci	**BROD-PLIN d.o.o., Slavonski Brod**	Grad: Slavonski Brod Općine: Podcrkavlje, Bukovlje, Sibinj, Brodski Stupnik, Gornja Vrba, Klakar, Vrpolje, Oriovac, Gundinci, Velika Kopanica, Bebrina
	PLINARA ISTOČNE SLAVONIJE d.o.o., Vinkovci	Gradovi: Županja, Ilok, Vinkovci, Otok Općine: Andrijaševci, Babina Greda, Bošnjaci, Cerna, Drenovci, Gradište, Gunja, Ivankovo, Jarmina, Lovas, Nuštar, Privlaka, Stari Jankovci, Stari Mikanovci, Štitar, Vođinci, Vrbanja

2. PROMJENE ZAKONSKE REGULATIVE – PODRUČJE ENERGETIKE

1. Metodologija utvrđivanja iznosa tarifnih stavki za javnu uslugu opskrbe plinom i zajamčenu opskrbu (Narodne novine, br. 30/24, 56/24)

2. Odluka o iznosu tarifnih stavki za javnu uslugu opskrbe plinom za razdoblje od 1. listopada do 31. prosinca 2024. te za razdoblje od 1. siječnja do 30. rujna 2025. (Narodne novine, br. 103/24)

3. Odluka o iznosu tarifnih stavki za zajamčenu opskrbu plinom za krajnje kupce koji nisu kućanstvo za razdoblje od 1. siječnja 2025. do 31. ožujka 2025. godine (Narodne novine, br. 150/24)

4. Odluka o subvencioniranju dijela krajnje cijene opskrbe plinom za krajnje kupce kategorije kućanstvo (Narodne novine, br. 104/24)

3. STRUKTURA CIJENE PLINA opskrbljivača u obvezi javne usluge

OPSKRBA U OIBVEZI JAVNE USLUGE	ODS: PLINARA ISTOČNE SLAVONIJE		ODS: BROD-PLIN	
Struktura cijene plina, eur/kWh	**PROSINAC 2023.**	**PROSINAC 2024.**	**PROSINAC 2023.**	**PROSINAC 2024.**
Nabavna cijena plina	0,0476	0,0375	0,0476	0,0375
Trošak opskrbe plinom	0,0072	0,0079	0,0066	0,0085
ODS - Tarifa distribucija Ts1-TM2	0,0055	0,0057	0,0031	0,0032
Cijena bez PDV-a	0,0603	0,0511	0,0573	0,0492
PDV 5%	0,003	0,0026	0,0029	0,0025
Cijena s PDV-om	0,0633	0,0537	0,0602	0,0517
Subvencija	-0,0199	-0,0083	-0,0199	-0,0098
CIJENA s PDV-om i subvencijom	0,0434	0,0454	0,0403	0,0419

Uz cijenu plina po kWh, mjesečno se još naplaćuje fiksna naknada u iznosu:

- ⇨ 1,73 eur/mjesec bez PDV-a
- ⇨ 1,82 eur/mjesec sa PDV-om

Trošak opskrbe plinom sadržava slijedeće stavke:

- ⇨ Maržu opskrbljivača plinom
- ⇨ Maržu dobavljača plina
- ⇨ Trošak energije uravnoteženja plina
- ⇨ Trošak transporta plina
- ⇨ Trošak skladišta plina

4. DISTRIBUCIJSKI SUSTAV

Distribucijsko područje Plinare istočne Slavonije proteže se kroz veliki dio Vukovarsko-srijemske županije.

Gradovi: Ilok, Otok, Vinkovci i Županja

Općine s pripadajućim naseljima: Andrijaševci, Babina Greda, Bošnjaci, Cerna, Drenovci, Gradište, Gunja, Ivankovo, Jarmina, Lovas, Nuštar, Privlaka, Stari Jankovci, Stari Mikanovci, Štitar, Vođinci, Vrbanja.

Glavni dobavni pravac prirodnog plina transportnim sustavom je visokotlačni plinovod Slavonski Brod – Negoslavci.

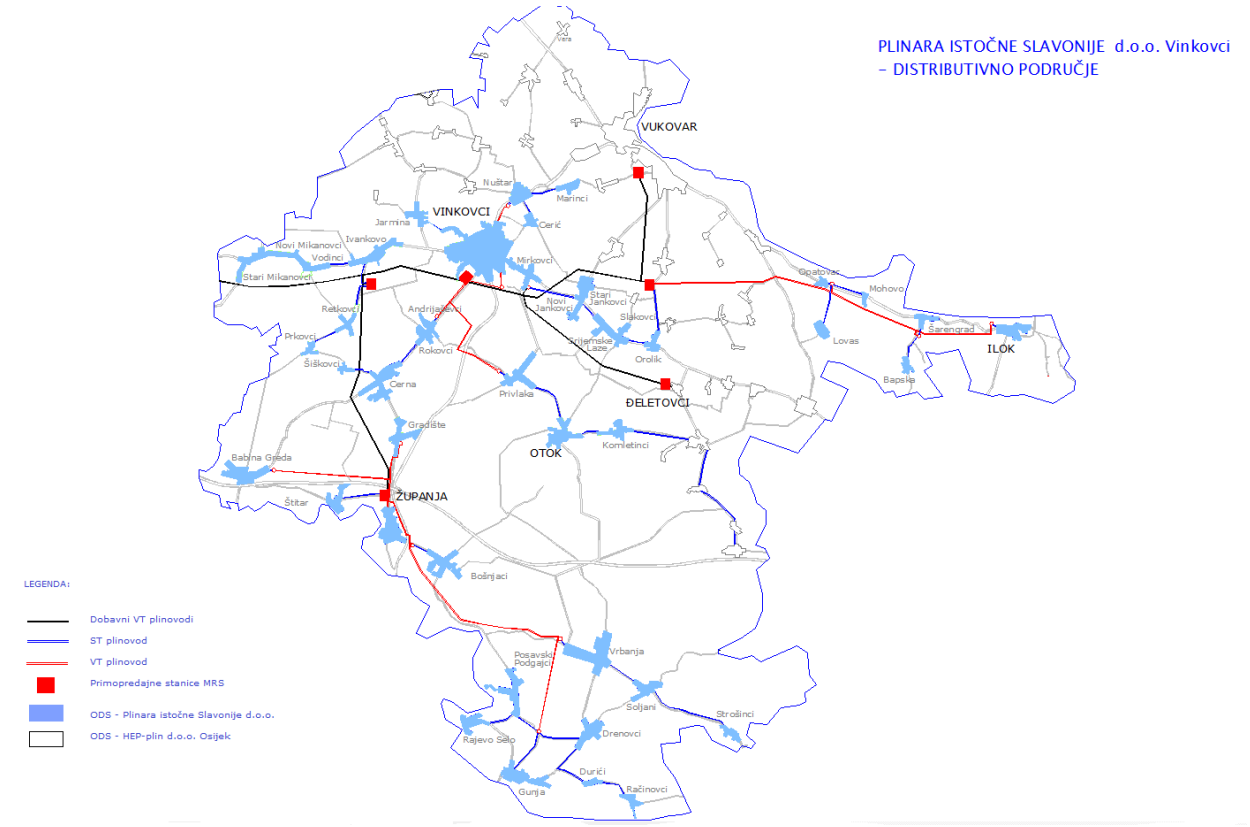

DISTRIBUCIJSKO PODRUČJE PO HIDRAULIČKIM CJELINAM

Mjesta preuzimanja plina iz transportnog sustava <u>Plinacro-a d.o.o.</u> :

- ⇨ Mjerno redukcijska stanica MRS Vinkovci
- ⇨ Mjerno redukcijska stanica MRS Ivankovo
- ⇨ Mjerno redukcijska stanica MRS Županja – linija grad
- ⇨ Mjerno redukcijska stanica MRS Županja – linija okolica
- ⇨ Mjerno redukcijska stanica MRS Negoslavci – linija Opatovac

Mjesto preuzimanje plina iz proizvodnje INA industrija nafte d.d. Zagreb:

- ⇨ MRS Vrapčana (plin sa naftno-plinskog polja Đeletovci)

ODRŽAVANJE PLINSKE MREŽE, PRIKLJUČAKA I OSTALIH ELEMENATA PLINSKOG SUSTAVA

PLINOVODI

Plinovodi prema tlaku	Duljina, m
NT plinovod	17.737
VT plinovod	141.585
ST plinovod	870.758
UKUPNO	**1.030.080**
Plinovodi prema materijalu	**Duljina, m**
PE plinovodi	898.125
ČE plinovodi	131.955
UKUPNO	**1.030.080**

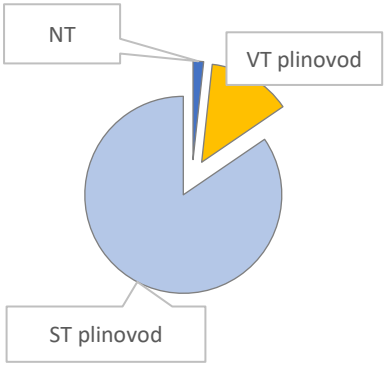

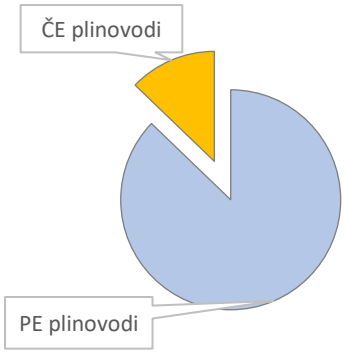

INTERVENCIJE NA PLINSKOM SUSTAVU

INTERVENCIJE/GODINA	2016	2017	2018	2019	2020	2021	2022	2023	2024
1. IZLAZ PLINA	147	193	211	204	267	82	174	161	184
2. NEMA PLINA	640	436	418	151	168	215	284	362	482
3. RAZNO	376	289	253	463	316	407	132	254	132
UKUPNO	**1.163**	**918**	**882**	**818**	**751**	**704**	**590**	**777**	**798**

Svake godine odjel tehničke kontrole pregledava unutarnje plinske instalacije u propisanim rokovima u skladu s pravilnikom HSUP P 601.111. Tijekom 2024. godine izvršeno je 1.365 kontrola unutarnjih plinskih instalacija.

DULJINA PREGLEDANE PLINSKE MREŽE PO GODINAMA

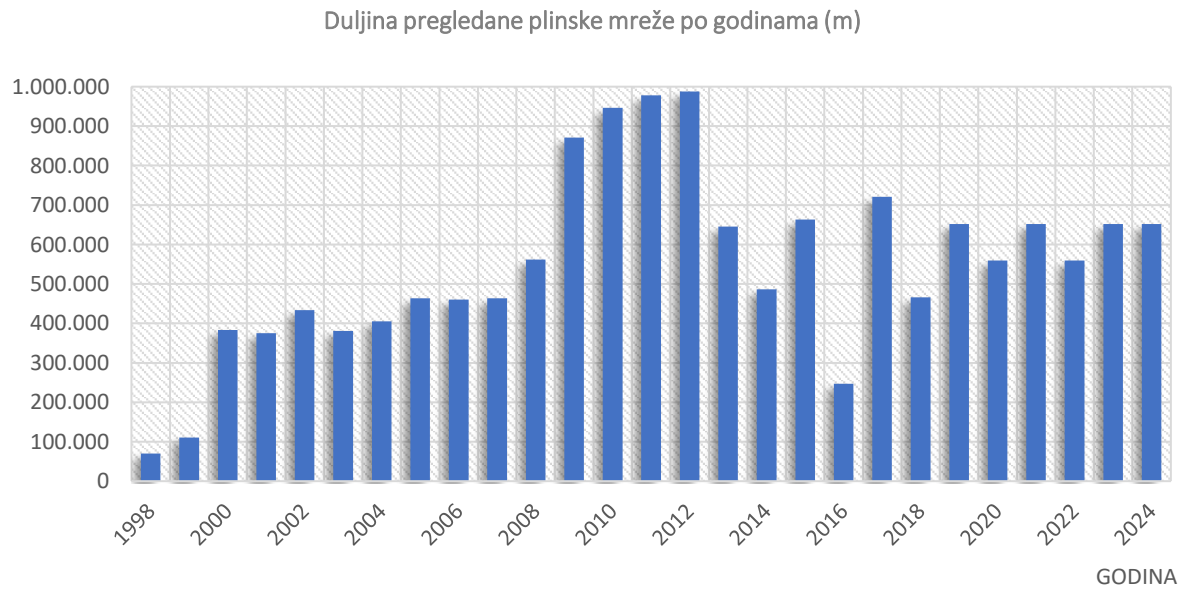

5. DISTRIBUCIJA PLINA

RAZLIKA: ULAZ-IZLAZ PLINA PO GODINAMA, kWh ($GCV_{25/0}$)

GODINA	Ulaz u distribucijski sustav		Ukupan ulaz u DS	Isporučeno krajnjim kupcima		Ukupno isporučeno krajnjim kupcima
Količina, kWh	Transportni sustav	Proizvodni sustav		PIS	Ostali	
2017	416.825.822	49.740.095	**466.565.917**	334.874.499	131.683.522	**466.558.021**
2018	414.917.747	50.390.440	**465.308.187**	302.375.335	161.565.095	**463.940.430**
2019	409.014.667	50.101.173	**459.115.840**	297.769.229	161.226.374	**458.995.603**
2020	451.190.181	46.719.283	**497.909.464**	312.845.497	187.663.287	**500.508.784**
2021	498.809.882	48.622.325	**547.432.207**	349.611.618	194.570.004	**544.181.622**
2022	441.782.855	59.258.398	**501.041.253**	298.132.872	204.405.084	**502.537.956**
2023	416.668.046	48.077.732	**464.745.778**	239.533.830	222.201.872	**461.735.702**
2024	420.591.865	49.111.317	**469.703.182**	243.851.882	214.852.421	**458.704.303**

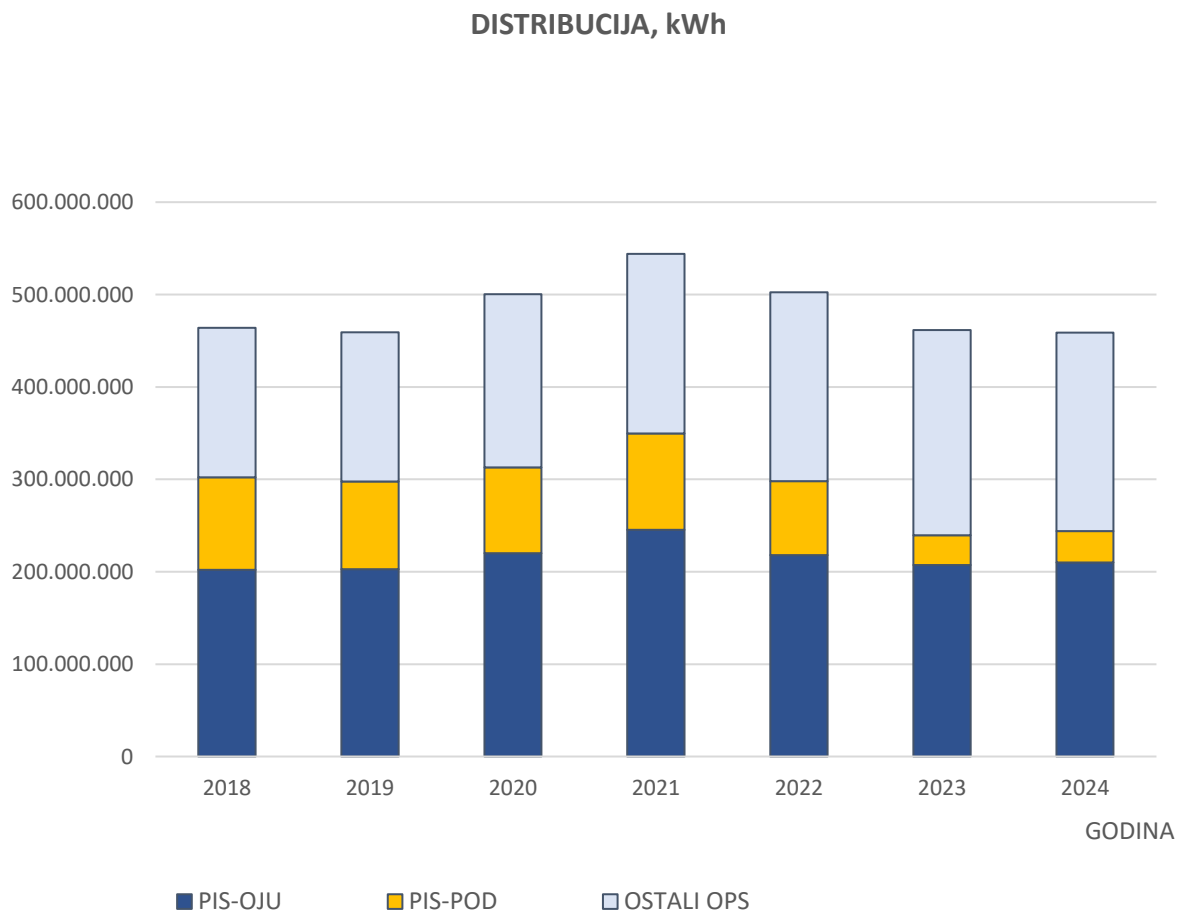

PROSJEČNA POTROŠNJA PO KATEGORIJAMA, kWh ($GCV_{25/0}$)

Na distribucijskom području Plinara istočne Slavonije d.o.o.

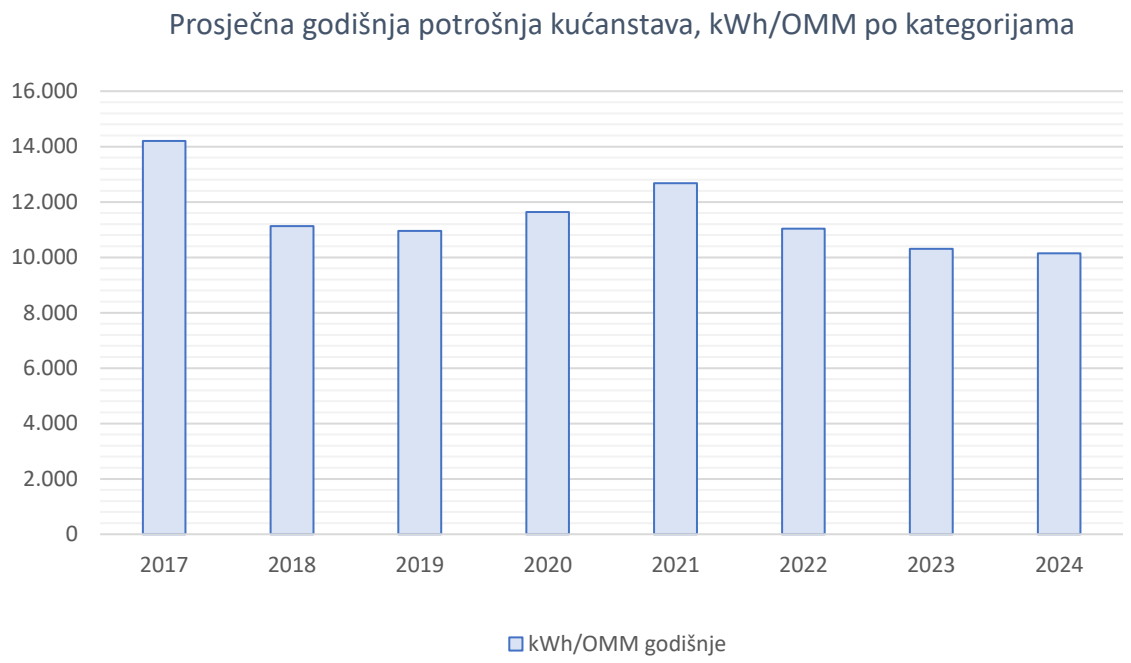

Nastavlja se trend pada prosječne godišnje potrošnje po kućanstvu uslijed:

- energetskih obnova (zamjena stolarije i toplinska izolacija),
- ugradnje učinkovitijih plinskih uređaja ,
- energetski učinkovitije novogradnje.

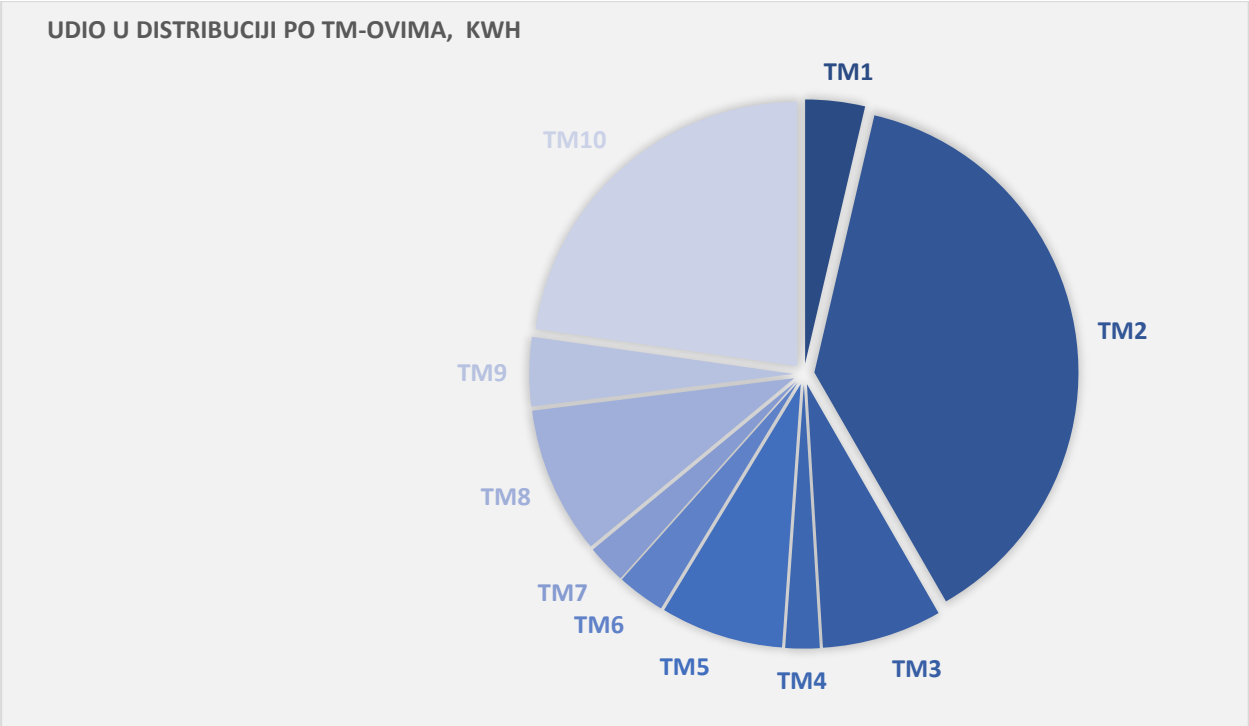

UDJELI U DISTRIBUCIJI PO HIDRAULIČKIM MODELIMA

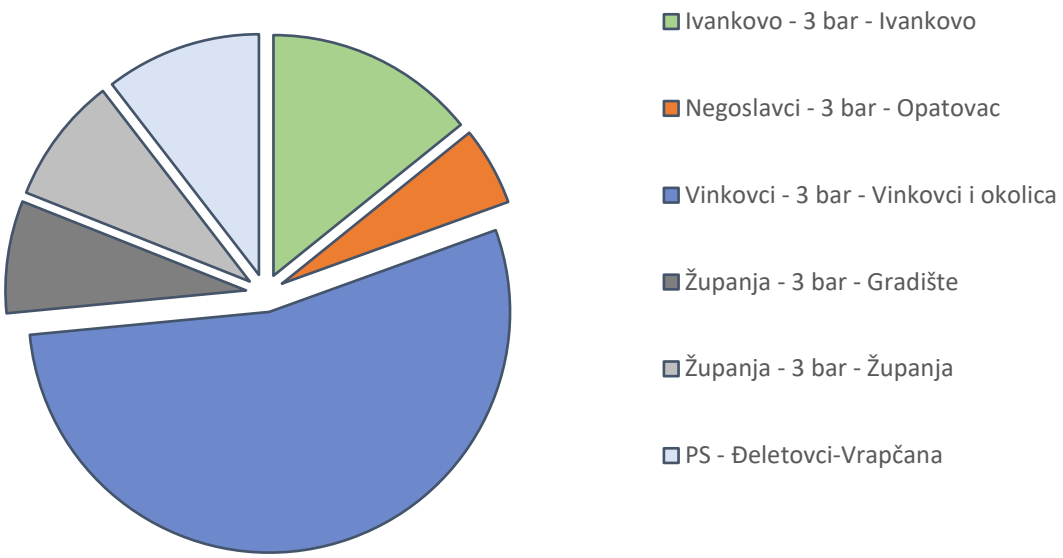

6. OPSKRBA PLINOM

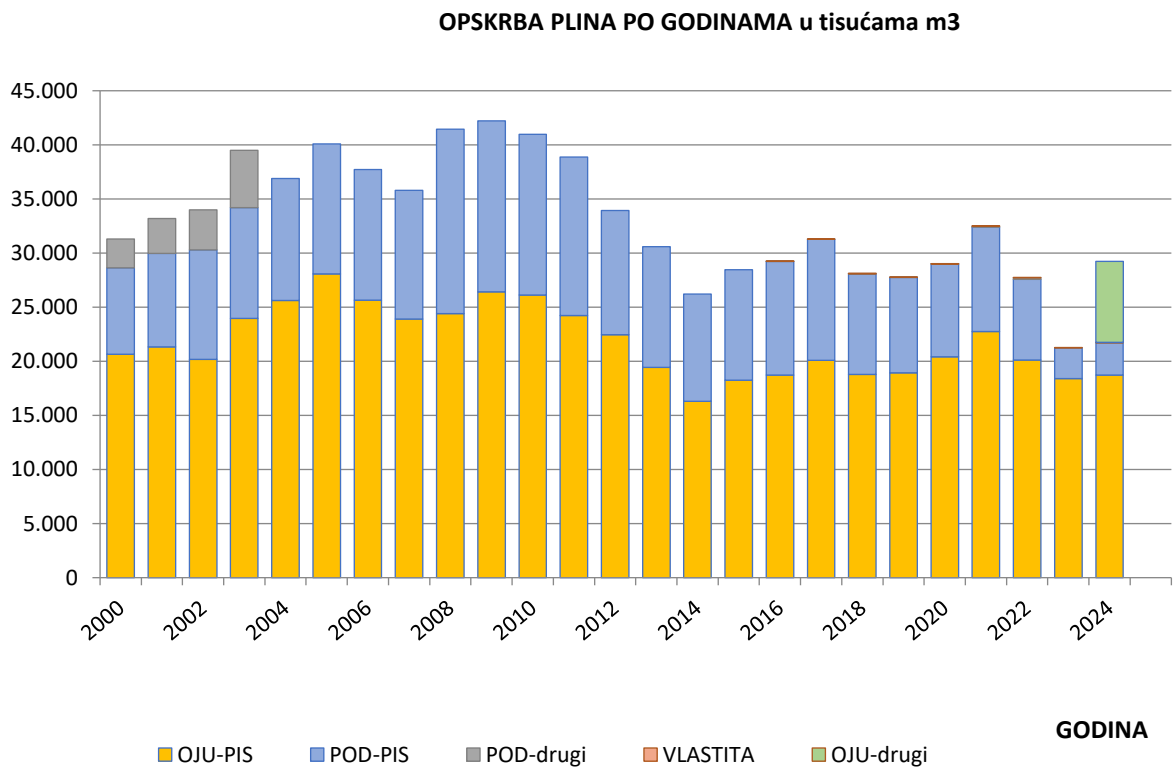

7. ENERGETSKA UČINKOVITOST

Godina isporuke	Godina obveze	Rješenje MINGOR o obvezi ušteda energije	Datum rješenja	Ukupno isporučeno	Isporučeno kotlovnicama	Obveza god. uštede
2019	2021	Klasa: UP/I-310-02/21-01-08; Ur.broj: 517-07-2-3-21-4	02.09.2021.	268.314.558	6.267.565	2.046.235
2020	2022	Klasa: UP/I-391-01/22-01/55; Ur.broj: 517-07-2-3-22-4	24.01.2022.	281.896.291	6.962.371	2.122.158
2021	2023	Klasa: UP/I-391-01/23-01/64, Ur.broj: 517-07-2-3-23-4	15.01.2024	315.883.840	7.996.656	2.236.047
2022	2024	Klasa:UP/I-391-01/24-01/150; Ur.broj: 526-07-2-3-24-6	27.09.2024	277.991.865	4.191.557	2.190.402

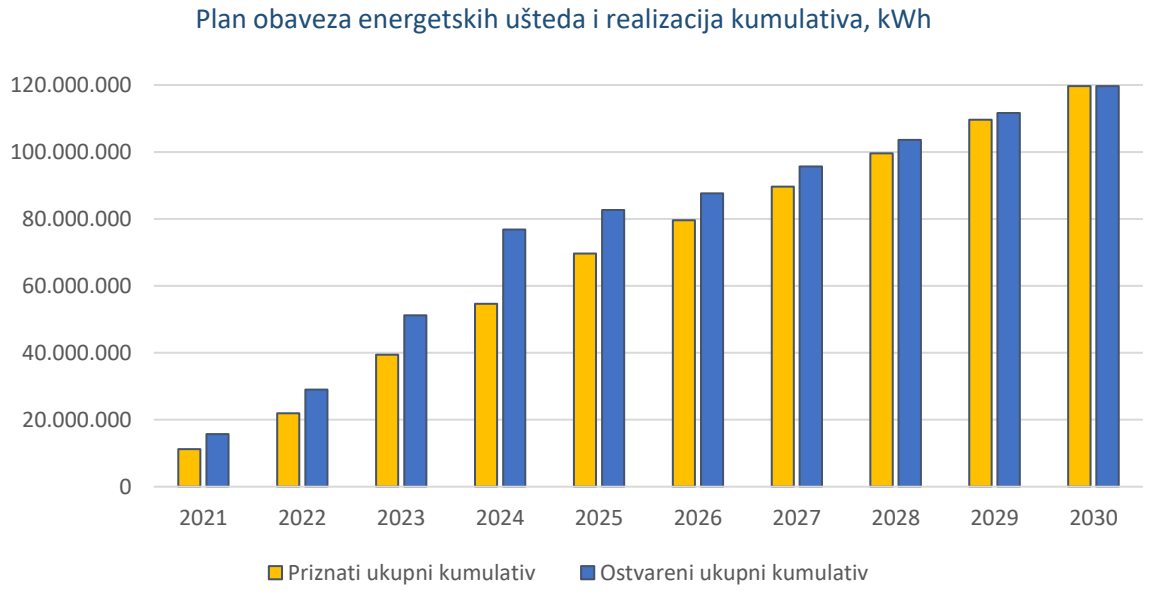

Godina isporuke	Godina obveze	Rješenje MINGOR o priznatim uštedama	Datum rješenja	Priznata godišnja ušteda	Prijenos	Priznati kumulativ
2018	2020	Klasa: UP/I-310-02/20-01/26 Ur.br: 517-07-2-3-21-6	24.06.2021.	1.905.186	0	0
2019	2021	Klasa: UP/I-310-02/21-01/08 Ur.br: 517-07-2-3-22-7	09.08.2022	2.046.235	77.313	11.178.917
2020	2022	Klasa: UP/I-391-01/22-01/55 Ur.br: 517-07-2-3-23-6	20.10.2023	2.122.158	227.051	10.662.450
2021	2023	Klasa: UP/I-391-01/23-01/64; Ur. br: 526-07-2-3-24-6	08.08.2024	2.236.047	2.396.417	46.453.373

U razdoblju **2021-2030 godine** obvezni smo ostvariti **119.628.966 kWh** kumulativnih ušteda energije. Osim kumulativnih ušteda obvezni smo ostvariti i godišnje ušteda u ovisnosti o isporučenoj energiji.

Po našem izračunu dosad ostvareni kumulativ iznosi 76.797.463 kWh što je oko 64% obveze u ovom regulacijskom razdoblju. Rješenja o priznatim uštedama računaju samo dio koji je bio obvezan za godinu obveze, a ostatak se prenosi na naredne godine.

8. SUSTAV DALJINSKOG OČITANJA PLINOMJERA I PRIMOPREDAJNIH POSTAJA

Trenutno imamo implementirana tri različita sustava daljinskog mjerenja:

1. Simens Simatic – WinCC SCADA (praćenje rada odorizacijskih stanica i MRS)
2. Ultrazvučni plinomjeri s integriranim sustavom za očitavanje plinomjera
3. Samostalni uređaj poslužitelj povezan s plinomjerom putem NB-IoT (Narrowband Internet of Things)

Veličina	membranski	uzv	korektor	Ukupno
G 4	206	266		472
G 6	8			8
G 10	7			7
G 16	2		3	5
G 25	2		9	11
G 40	1		2	3
G 65	1		20	21
G 100			14	14
G 160			6	6
G 250			9	9
G 400			4	4
G 650			2	2
UKUPNO	**227**	**266**	**69**	**562**

Opremanje mjernih mjesta pametnim mjerilima ima višestruke prednosti:

- Točnost i brzina očitavanja,
- Smanjenje troškova goriva,
- Smanjenje broja radnika potrebnih za očitavanje,
- Alokacija potrošnje po stvarnim podacima umjesto standardnim dijagramima itd.

RAZDOBLJE	UGRAĐENO
do kraja 2021	82
do kraja 2022	234
do kraja 2023	342
do kraja 2024	**562**

VRSTA	KOLIČINA
Membranski	227
UZV	266
Turbina +korektor	69
UKUPNO	**562**

Od ukupno aktivnih 21.918 obračunskih mjernih mjesta na dan 31. prosinca 2024. ukupno 562 opremljeno je sustavom daljinskog očitavanja. Premda je broj OMM s mogućnosti daljinskog očitavanja nije velik, količina koja se distribuirala u 2024. godini kroz iste je skoro 50%.

OMM	BROJ	Udio %
bez daljinskog	21.352	97,4
s daljinskim	562	2,6
UKUPNO	21.914	100,0

OMM	Količina, kWh	Udio %
bez daljinskog	245.052.493	53,4
s daljinskim	213.651.810	46,6
UKUPNO	**458.704.303**	100,0

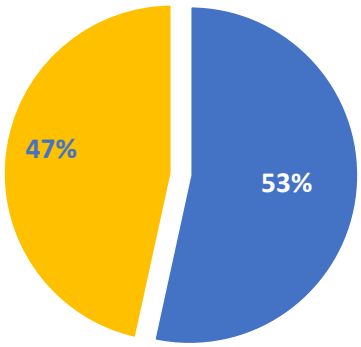

9. PRIKLJUČCI PO GODINAMA

GODINA	KUĆANSTVA	PODUZETNIŠTVO	UKUPNO
2015	147	30	177
2016	129	23	152
2017	252	20	272
2018	282	21	303
2019	364	28	392
2020	387	26	413
2021	449	15	464
2022	259	14	273
2023	322	22	344
2024	325	24	349

Napomena: Podaci iz aplikacije ERP sustava MARIS-BI 18.02.2025 - Podaci o naknadama za priključenje se mogu razlikovati

% PRIKLJUČENJA KUĆANSTAVA na plinsku mrežu

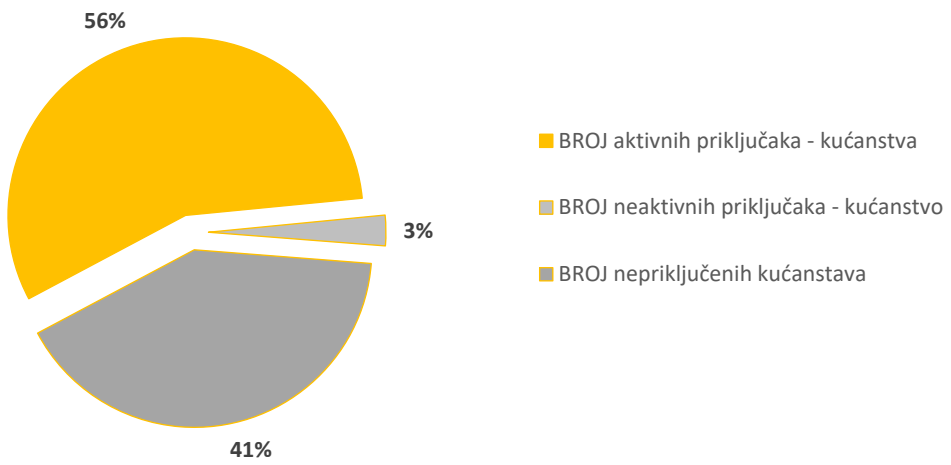

BROJ PRIKLJUČAKA PO GODINAMA I KATEGORIJAMA

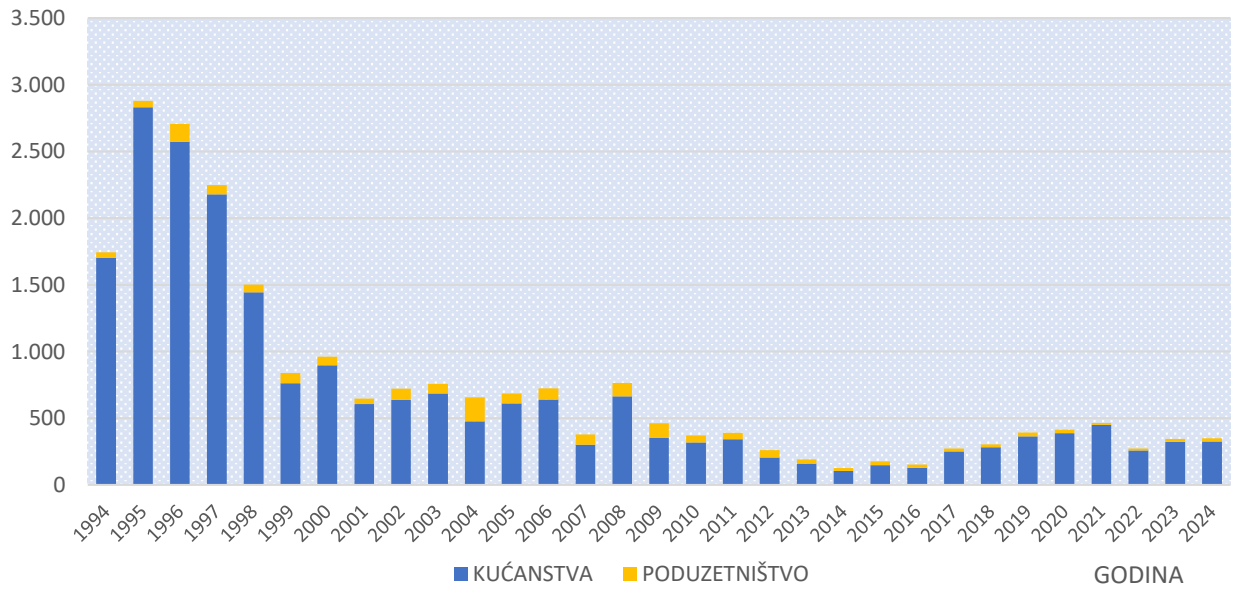

10. LJUDSKI RESURSI

DOB	BROJ
do 30	8
od 31 do 40	14
od 41 do 50	27
više od 50	18
UKUPNO	**67**

SPREMA	BROJ
SSS	44
VŠS	6
VSS	16
mr.sc.	1
UKUPNO	**67**

GODINA	BROJ RADNIKA
2010	78
2011	79
2012	81
2013	61
2014	59
2015	64
2016	67
2017	71
2018	75
2019	73
2020	74
2021	74
2022	76
2023	72
2024	67

STAŽ	BROJ
do 10	14
od 10 do 20	14
od 20 do 30	25
više od 30	14
UKUPNO	**67**

SPOL	BROJ
MUŠKI	50
ŽENSKI	17
UKUPNO	**67**

BROJ RADNIKA PREMA DOBI

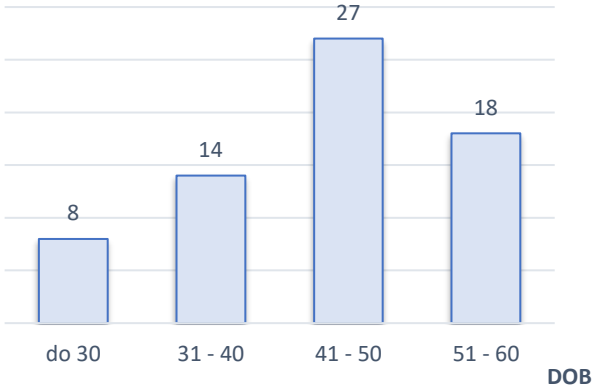

BROJ RADNIKA PREMA STAŽU

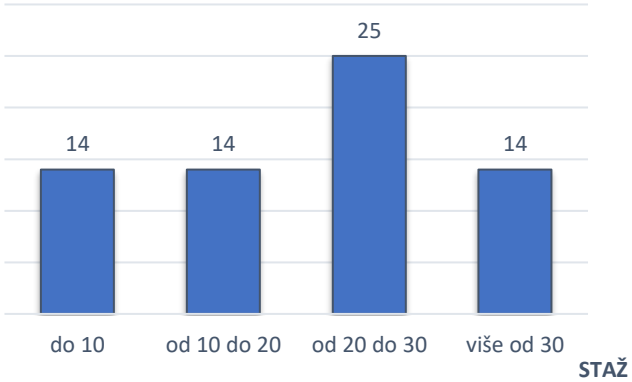

BROJ RADNIKA na dan 31.12.

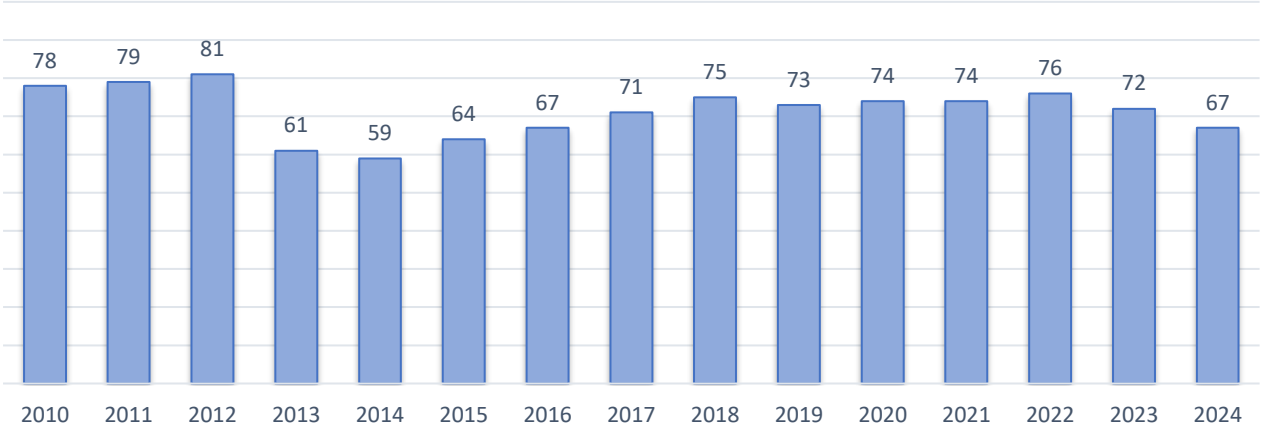

ZAŠTITA NA RADU i ZAŠTITA OD POŽARA

Društvo redovno organizira i provodi zaštitu na radu, vodeći pri tome računa o prevenciji rizika te obavještavanju, osposobljavanju, organizaciji i sredstvima rada.

Svi radnici Društva osposobljeni su za rad na siguran način i početno gašenje požara, te za učinkovitu zaštitu pučanstva i imovine ugrožene požarom.

Tijekom godine radnicima je osigurana sva potrebna zaštitna oprema, odjeća i obuća, te su im predane upute za pripadajuća radna mjesta s opisom radnog mjesta opisanog u važećoj Procijeni rizika.

PRAVO NA PRISTUP INFORMACIJAMA I ZAŠTITA OSOBNIH PODATAKA

Društvo redovno provodi zaštitu osobnih podataka u svim segmentima svog poslovanja sukladno zakonskoj regulativi kao i internim aktima.
Djelatnici društva kao i ostali dionici upoznati su sa primjenom Pravilnika o zaštiti osobnih podataka. Službenik za zaštitu osobnih podataka redovno provodi mapiranje, te vodi Evidenciju obrade osobnih podataka.
U 2024. zaprimljena su i obrađena 4 zahtjeva za pristup informacijama.

11. IZLOŽENOST RIZICIMA I UPRAVLJANJE RIZICIMA

Osnova za stabilno poslovanje je provođenje mjera sustavnog praćenja, analize i suzbijanja potencijalnih rizika poslovanja. U nastavku su navedeni bitni potencijalni rizici koji mogu utjecati na poslovanje Društva.

Geopolitički rizici - Značajno utječu na promjene cijena plina na burzama.

Meteorološki utjecaj - Klimatske promjene koje se očituju kroz porast prosječnih temperatura izravno utječu na potrošnju plina, s obzirom na velik broj temperaturno ovisnih potrošača, vrlo su značajan razlog odstupanja ostvarenih prihoda od planiranih.

Tržišni i valutni rizik - Društvo prihode ostvaruje na domaćem tržištu i nije izloženo valutnom riziku. Cijene prirodnog plina za kategoriju kupaca kućanstva javna usluga, tarifne stavke za distribuciju plina i nestandardne usluge su regulirane. Društvo utvrđuje cijenu prirodnog plina za kupce kategorije poduzetništvo.

Kreditni rizik - Kreditni rizik je rizik od neplaćanja odnosno od neizvršenja ugovorenih obveza od kupaca Društva koji utječe na eventualni gubitak Društva. Društvo u poslovanju s kupcima prikuplja instrumente osiguranja plaćanja u svrhu zaštite od mogućih financijskih rizika i gubitaka uslijed neizvršenja plaćanja i ugovornih obveza.
Društvo posluje s velikim brojem kupaca različite djelatnosti i veličine, te velikim brojem kupaca i građana. Potraživanje od kupaca usklađena su za vrijednost sumnjivih i spornih potraživanja.
Aktivnosti oko naplate potraživanja smanjuju rizik nelikvidnosti, pa samim time i kreditni rizik.

12. POKAZATELJI POSLOVANJA

Pokazatelji poslovanja izračunati su na temelju podataka iz Bilance i Računa dobiti i gubitka za 2024. godinu i prethodnih godina.

Pokazatelji uspješnosti poslovanja

POKAZATELJI	2020.	2021.	2022.	2023.	2024.
POKAZATELJI LIKVIDNOSTI					
Koeficijent tekuće likvidnosti	1,34	1,28	1,49	1,53	1,38
Koeficijent ubrzane likvidnosti	1,26	1,22	1,40	1,46	1,34
Koeficijent financijske stabilnosti	1,26	1,16	1,05	0,96	0,86
POKAZATELJI ZADUŽENOSTI					
Stupanj zaduženosti	0,33	0,42	0,34	0,34	0,47
Odnos obveza i glavnice	0,73	1,05	0,74	0,70	1,14
Odnos kapitala i ukupne imovine	0,45	0,40	0,46	0,49	0,41
POKAZATELJI AKTIVNOSTI					
Koeficijent obrtaja ukupne imovine	1,55	2,28	3,11	1,89	1,83
Koeficijent obrtaja kratkotrajne imovine	4,09	4,43	6,07	3,58	2,85
Trajanje naplate potraživanja	87,84	72,32	33,90	49,87	89,47
POKAZATELJ EKONOMIČNOSTI					
Ekonomičnost ukupnog poslovanja	1,04	1,03	1,02	1,01	1,01
POKAZATELJI PROFITABILNOSTI					
EBITDA MARŽA	6,19	4,39	3,17	2,44	2,61
Povrat na imovinu (ROA)	0,05	0,06	0,06	0,01	0,02
Povrat na glavnicu (ROE)	0,11	0,15	0,13	0,03	0,05

EBITDA marža pokazuje koliki postotak dobiti prije kamata, poreza i amortizacije ostaje gospodarskom subjektu po svakoj jedinici poslovnih prihoda. Veća vrijednost EBITDA marže je povoljnija, jer ostaje veći dio prihoda nakon pokrića poslovnih troškova.

Stopa povrata na imovinu ROA (engl.Return on assets) pokazuje uspješnost korištenja imovine u stvaranju dobiti i sposobnosti internog izvora financiranja. Što je veća vrijednost bolji je učinak u poslovanju, odnosno veća je ekonomičnost imovine. Euro angažirane imovine stvorila je dobit nakon oporezivanja od 2 centa ROE (ENGL.Return on Equity) ili povrat na kapital pokazuje kolika je dobit po eur uloženog kapitala.

13. ZNAČAJNI DOGAĐAJI NAKON DATUMA BILANCE,

Nakon 31. prosinca 2024. godine nije bilo događaja koji bi imali značajan utjecaj na financijske izvještaje na dan ili za razdoblje tada završeno ili da su od takvog značaja za poslovanje Društva da bi zahtijevala objavu u bilješkama uz financijske izvještaje.

14. OČEKIVANI RAZVOJ DRUŠTVA U BUDUĆNOSTI

Razvoj i unapređenje Društva usporedno se planira se na nekoliko značajnih područja:

- Učinkovito gospodarenje energijom,
- Ljudski potencijali,
- Digitalni marketing,
- Informatizacija i digitalizacija,
- Proširenje poslovanja na druge djelatnosti,
- Povećanje opskrbe plinom,
- Opremanje mjernih mjesta uređajima za daljinsko očitavanje.

Priprema za digitalnu transformaciju poslovanja

Budućnost poslovanja je u brzoj prilagodbi uvjetima i okolnostima na tržištu. Prvi korak je svakako priprema za digitalnu transformaciju poslovanja, snimanjem postojećeg stanja unutar i izvan organizacije. Podrazumijeva promijene u organizaciji i načinu tradicionalnog poslovanja korištenjem digitalnih tehnologija i primjenom novih poslovnih modela s ciljem poboljšanja performansi organizacije i brže prilagodbe u okruženju koje se stalno i brzo mijenja.

Digitalni marketing

Unapređenje digitalnog marketinga:

- Korištenjem umjetne inteligencije,
- Stvaranjem mobilnih aplikacija za potrebe korisnika,
- Putem društvenih mreža,
- SEO optimizacijom web stranica,
- Stvaranjem sadržaja na različitim platformama,

Ljudski potencijali

Budući da uspjeh ili neuspjeh poduzeća velikim dijelom ovisi upravo o učinku radnika potrebno je kontinuirano ulaganje u učenje i razvoj tijekom zaposlenja. Cjeloživotno unaprjeđivanje vještina ključno je u svijetu u kojem živimo zbog neprestanog razvoja novih tehnologija i različitih praksi te načina obavljanja pojedinih zadataka.

Ulaganjem u učenje i razvoj trebalo bi omogućiti radnicima lakšu prilagodbu na promjene te im pomoći u inovativnom pristupu i razvoju što u konačnici dovodi do prednosti nad konkurencijom. Nova znanja ne samo da će unaprijediti tehničke i komunikacijske vještine radnika nego učvrstiti predanost organizaciji i ciljevima razvoja.

Povećanje opskrbe plinom

Proširenje portfelja krajnjih kupaca i ukupne opskrbe plinom:

- vraćanjem korisnika koji su po Uredbi trenutno kod HEP-plin d.o.o. Osijek,
- Ugovaranje opskrbe plinom koji su trenutno kod drugih opskrbljivača plinom,
- Širenje opskrbe plinom na druga distribucijska područja u RH.

Opremanje mjernih mjesta uređajima za daljinsko očitavanje

Opremanje mjernih mjesta pametnim mjerilima ima višestruke prednosti:

- Točnost i brzina očitavanja i smanjenje troškova goriva,
- Smanjenje broja radnika potrebnih za očitavanje,
- Alokacija potrošnje po stvarnim podacima umjesto standardnim dijagramima itd.

Dinamika implementacije većim će dijelom ovisiti o priznavanju troškova kroz tarife za distribuciju prirodnog plina u narednom regulacijskom razdoblju i ekonomskoj opravdanosti ulaganja.

Učinkovito gospodarenje energijom

- briga o učinkovitoj potrošnji energije i vode,
- kontinuirano praćenje i analiza potrošnje energije i vode,
- zamjena vozila visoke starosti novim vozilima s nižom prosječnom potrošnjom goriva,
- optimizacija sustava grijanja i hlađenja poslovnih, skladišnih i ostalih prostora,
- implementacija novih tehnologija u sustave grijanja i hlađenja,
- primjena dizalica topline,
- korištenje obnovljivih izvora energije izgradnjom foto naponskih ćelija,
- zamjena stare i dotrajale rasvjete led rasvjetom,
- ugradnja daljinskog očitavanja mjernih uređaja na mjestima vlastite potrošnje,
- iskorištavanje kišnice za potrebe toaleta, suzbijanje požara, zalijevanje zelenih površina
- provedba energetskih pregleda, povećanje učinkovitosti radnih procesa i dr.

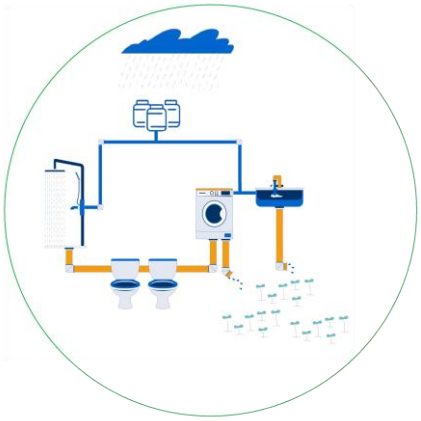



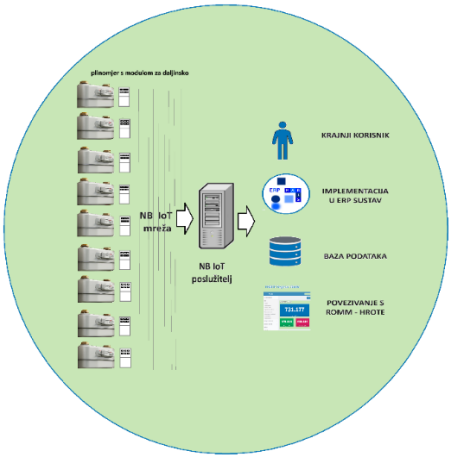



PLINARA ISTOČNE SLAVONIJE d.o.o.

FINANCIJSKI IZVJEŠTAJI NA DAN 31. PROSINCA 2024. GODINE ZAJEDNO S IZVJEŠTAJEM OVLAŠTENOG REVIZORA

SADRŽAJ

Odgovornost za financijske izvještaje	25
Izvještaj neovisnog revizora	26
Račun dobiti i gubitka	31
Bilanca	32
Izvještaj o novčanim tokovima	34
Izvještaj o promjenama kapitala	35
Bilješke uz financijske izvještaje	36

Odgovornost za financijske izvještaje

Temeljem hrvatskog Zakona o računovodstvu, Uprava je dužna osigurati da financijski izvještaji za svaku financijsku godinu budu pripremljeni u skladu s Hrvatskim standardima financijskog izvještavanja (HSFI), koje objavljuje Odbor za standarde financijskog izvještavanja, tako da daju realnu i objektivnu sliku financijskog stanja i rezultata poslovanja Društva za to razdoblje.

Nakon provedbe ispitivanja, Uprava opravdano očekuje da Društvo ima odgovarajuća sredstva za nastavak poslovanja u doglednoj budućnosti. Iz navedenog razloga, Uprava i dalje prihvaća načelo trajnosti poslovanja pri izradi financijskih izvještaja.

Odgovornosti Uprave pri izradi financijskih izvještaja obuhvaćaju:

- da se odaberu i potom dosljedno primjenjuju odgovarajuće računovodstvene politike;
- da prosudbe i procjene budu razumne i oprezne;
- da se primjenjuju važeći računovodstveni standardi, a svako značajno odstupanje obznani i objasni u financijskim izvještajima; te
- da se financijski izvještaji pripreme po načelu trajnosti poslovanja, osim ako je neprimjereno pretpostaviti da će Društvo nastaviti svoje poslovne aktivnosti.

Uprava je odgovorna za vođenje ispravnih računovodstvenih evidencija, koje će u bilo koje doba s prihvatljivom točnošću odražavati financijski položaj Društva, kao i njihovu usklađenost s hrvatskim Zakonom o računovodstvu. Uprava je također odgovorna za čuvanje imovine Društva, te stoga i za poduzimanje razumnih mjera radi sprečavanja i otkrivanja pronevjera i ostalih nezakonitosti.
Osim toga, sukladno Zakonu o računovodstvu Uprava je dužna sastaviti Godišnji izvještaj koji obuhvaća financijske izvještaje i izvještaj poslovodstva. Izvještaj poslovodstva sastavljen je sukladno zahtjevima članka 24. Zakona o računovodstvu.

Ove financijske izvještaje odobrila je Uprava na dan 31. ožujka 2025. godine i potpisani su od strane:

Mario Naglić
Direktor

PLINARA ISTOČNE SLAVONIJE d.o.o.
OHRIDSKA 17
32100 VINKOVCI

PLINARA ISTOČNE SLAVONIJE d.o.o.
Ohridska 17, 32100 Vinkovci
Republika Hrvatska

T: + 385 1 6143 593
E: info@kulic-sperk.hr
W: www.kulic-sperk.hr
A: Radnička cesta 52, 10 000 Zagreb - HR
OIB: 68621411381
B: Privredna Banka Zagreb
IBAN: HR1723400091111129103
BIC (SWIFT): PBZGHR2X

Izvještaj neovisnog revizora
Članovima društva PLINARA ISTOČNE SLAVONIJE d.o.o.

Mišljenje

Obavili smo reviziju financijskih izvještaja društva PLINARA ISTOČNE SLAVONIJE d.o.o. (dalje: „Društvo“), koji obuhvaćaju bilancu na dan 31. prosinca 2024., račun dobiti i gubitka, izvještaj o novčanim tokovima, izvještaj o promjenama kapitala za tada završenu godinu te bilješke uz financijske izvještaje, uključujući i značajne računovodstvene politike.

Prema našem mišljenju, priloženi financijski izvještaji istinito i fer prikazuju financijski položaj Društva na dan 31. prosinca 2024. godine, njegovu financijsku uspješnost i njegove financijske tokove za godinu tada završenu u skladu sa Hrvatskim standardima financijskog izvještavanja (HSFI).

Osnova za mišljenje

Obavili smo našu reviziju u skladu s Međunarodnim revizijskim standardima (MRevS-ima). Naše odgovornosti prema tim standardima su podrobnije opisane u našem izvještaju revizora u odjeljku *Odgovornosti revizora za reviziju financijskih izvještaja*. Neovisni smo od Društva u skladu s Međunarodnim kodeksom etike za profesionalne računovođe, uključujući Međunarodne standarde neovisnosti koji je izdao Odbor za međunarodne standarde etike za računovođe (IESBA) (IESBA Kodeks) i ispunili smo naše ostale etičke odgovornosti u skladu s IESBA Kodeksom. Vjerujemo da su revizijski dokazi koje smo pribavili dostatni i primjereni da osiguraju osnovu za naše mišljenje.

T: + 385 1 6143 593
E: info@kulic-sperk.hr
W: www.kulic-sperk.hr
A: Radnička cesta 52, 10 000 Zagreb - HR
OIB: 68621411381
B: Privredna Banka Zagreb
IBAN: HR1723400091111129103
BIC (SWIFT): PBZGHR2X

Ostale informacije

Uprava je odgovorna za ostale informacije. Ostale informacije uključuju Izvještaj poslovodstva uključen u Godišnji izvještaj, ali ne uključuju financijske izvještaje i naš izvještaj revizora o njima. Naše mišljenje o financijskim izvještajima ne obuhvaća ostale informacije.

U vezi s našom revizijom financijskih izvještaja, naša je odgovornost pročitati ostale informacije i, u provođenju toga, razmotriti jesu li ostale informacije značajno proturječne financijskim izvještajima ili našim saznanjima stečenim u reviziji ili se drugačije čini da su značajno pogrešno prikazane.

U pogledu Izvještaja poslovodstva, obavili smo i postupke propisane Zakonom o računovodstvu. Ti postupci uključuju provjeru je li Izvještaj poslovodstva sastavljen u skladu s člankom 24. Zakona o računovodstvu.
Temeljeno na obavljenim postupcima, u mjeri u kojoj smo u mogućnosti to procijeniti, izvještavamo da:

- su informacije u priloženom Izvještaju poslovodstva usklađene, u svim značajnim odrednicama, s priloženim financijskim izvještajima; te
- je priloženi Izvještaj poslovodstva sastavljen u skladu sa člankom 24. Zakona o računovodstvu.

Na temelju poznavanja i razumijevanja poslovanja Društva i njegova okruženja stečenog u okviru revizije financijskih izvještaja, dužni smo izvijestiti ako smo ustanovili da postoje značajni pogrešni prikazi u priloženom Izvještaju poslovodstva. U tom smislu nemamo što izvijestiti.

T: + 385 1 6143 593
E: info@kulic-sperk.hr
W: www.kulic-sperk.hr
A: Radnička cesta 52, 10 000 Zagreb - HR
OIB: 68621411381
B: Privredna Banka Zagreb
IBAN: HR1723400091111129103
BIC (SWIFT): PBZGHR2X

Odgovornosti uprave za financijske izvještaje

Uprava je odgovorna za sastavljanje i fer prezentaciju financijskih izvještaja u skladu s HSFI i za one interne kontrole za koje uprava odredi da su potrebne za omogućavanje sastavljanja financijskih izvještaja koji su bez značajnog pogrešnog prikaza uslijed prijevare ili pogreške.

U sastavljanju financijskih izvještaja, uprava je odgovorna za procjenjivanje sposobnosti Društva da nastavi s vremenski neograničenim poslovanjem, objavljivanje, ako je primjenjivo, pitanja povezanih s vremenski neograničenim poslovanjem i korištenjem računovodstvene osnove utemeljene na vremenskoj neograničenosti poslovanja, osim ako uprava ili namjerava likvidirati Društvo ili prekinuti poslovanje ili nema realne alternative nego da to učini.

Oni koji su zaduženi za upravljanje su odgovorni za nadziranje procesa financijskog izvještavanja kojeg je ustanovilo Društvo.

Revizorove odgovornosti za reviziju financijskih izvještaja

Naši ciljevi su steći razumno uvjerenje o tome jesu li godišnji financijski izvještaji kao cjelina bez značajnog pogrešnog prikaza uslijed prijevare ili pogreške i izdati izvještaj revizora koje uključuje naše mišljenje. Razumno uvjerenje je visoka razina uvjerenja, ali nije garancija da će revizija obavljena u skladu s MRevS-ima uvijek otkriti značajno pogrešno prikazivanje kada ono postoji. Pogrešni prikazi mogu nastati uslijed prijevare ili pogreške i smatraju se značajni ako se razumno može očekivati da, pojedinačno ili u zbroju, utječu na ekonomske odluke korisnika donijete na osnovi tih financijskih izvještaja.

T: + 385 1 6143 593
E: info@kulic-sperk.hr
W: www.kulic-sperk.hr
A: Radnička cesta 52, 10 000 Zagreb - HR
OIB: 68621411381
B: Privredna Banka Zagreb
IBAN: HR1723400091111129103
BIC (SWIFT): PBZGHR2X

Revizorove odgovornosti za reviziju financijskih izvještaja (nastavak)

Kao sastavni dio revizije u skladu s MRevS-ima, stvaramo profesionalne prosudbe i održavamo profesionalni skepticizam tijekom revizije.

Mi također:

- prepoznajemo i procjenjujemo rizike značajnog pogrešnog prikaza financijskih izvještaja, zbog prijevare ili pogreške, oblikujemo i obavljamo revizijske postupke kao reakciju na te rizike i pribavljamo revizijske dokaze koji su dostatni i primjereni da osiguraju osnovu za naše mišljenje. Rizik neotkrivanja značajnog pogrešnog prikaza nastalog uslijed prijevare je veći od rizika nastalog uslijed pogreške, jer prijevara može uključiti tajne sporazume, krivotvorenje, namjerno ispuštanje, pogrešno prikazivanje ili zaobilaženje internih kontrola.
- stječemo razumijevanje internih kontrola relevantnih za reviziju kako bismo oblikovali revizijske postupke koji su primjereni u danim okolnostima, ali ne i za svrhu izražavanja mišljenja o učinkovitosti internih kontrola Društva.
- ocjenjujemo primjerenost korištenih računovodstvenih politika i razumnost računovodstvenih procjena i povezanih objava koje je stvorila uprava.
- zaključujemo o primjerenosti korištene računovodstvene osnove utemeljene na vremenskoj neograničenosti poslovanja koju koristi uprava i, temeljeno na pribavljenim revizijskim dokazima, zaključujemo o tome postoji li značajna neizvjesnost u vezi s događajima ili okolnostima koji mogu stvarati značajnu sumnju u sposobnost Društva da nastavi s poslovanjem po vremenski neograničenom poslovanju.

Izvještaj neovisnog revizora
Članovima društva PLINARA ISTOČNE SLAVONIJE d.o.o. (nastavak)

Revizorove odgovornosti za reviziju financijskih izvještaja (nastavak)

Ako zaključimo da postoji značajna neizvjesnost, od nas se zahtijeva da skrenemo pozornost u našem izvještaju neovisnog revizora na povezane objave u godišnjim financijskim izvještajima ili, ako takve objave nisu odgovarajuće, da modificiramo naše mišljenje. Naši zaključci se temelje na revizijskim dokazima pribavljenim sve do datuma našeg izvještaja revizora. Međutim, budući događaji ili uvjeti mogu uzrokovati da Društvo prekine s nastavljanjem poslovanja po vremenski neograničenom poslovanju.

- ocjenjujemo cjelokupnu prezentaciju, strukturu i sadržaj godišnjih financijskih izvještaja, uključujući i objave, kao i odražavaju li godišnji financijski izvještaji transakcije i događaje na kojima su zasnovani na način kojim se postiže fer prezentacija.

Mi komuniciramo s onima zaduženim za upravljanje u vezi s, između ostalih pitanja, planiranim djelokrugom i vremenskim rasporedom revizije i važnim revizijskim nalazima, uključujući i u vezi sa značajnim nedostacima u internim kontrolama koji su otkriveni tijekom naše revizije.

Kulić & Sperk d.o.o.
Radnička cesta 52
10 000 Zagreb

Zagreb, 31. ožujka 2025.

Janja Kulić
Direktor, ovlašteni revizor

KULIĆ & SPERK
Radnička cesta 52 10000

RAČUN DOBITI I GUBITKA
za razdoblje od 1.1. do 31.12.2024.

EUR

Red.br.	Naziv pozicije	Bilješka	Prethodna godina	Tekuća godina
I.	POSLOVNI PRIHODI	1.	**15.973.921**	**19.553.005**
	Prihodi od prodaje (izvan grupe)	1.1.	15.502.768	19.273.012
	Prihodi na temelju upotrebe vlastitih proizvoda i usluga		22.302	17.742
	Ostali poslovni prihodi (izvan grupe)	1.2.	448.851	262.252
II.	POSLOVNI RASHODI	2.	**15.881.204**	**19.326.526**
	Promjene vrijed. zaliha proizvodnje u tijeku i gotovih proizvoda			
	Materijalni troškovi	2.1.	13.515.176	17.006.849
	Troškovi sirovina i materijala		307.605	311.491
	Troškovi prodane robe		12.190.861	15.551.122
	Ostali vanjski troškovi		1.016.710	1.144.236
	Troškovi osoblja	2.2.	1.425.402	1.440.088
	Neto plaće i nadnice		926.006	938.358
	Troškovi poreza i doprinosa iz plaća		316.652	311.225
	Doprinosi na plaće		182.744	190.505
	Amortizacija	2.3.	294.501	284.285
	Ostali troškovi	2.4.	523.456	523.032
	Vrijednosna usklađenja	2.5.	103.679	60.353
	Kratkotrajne imovine (osim financijske imovine)		103.679	60.353
	Rezerviranja		5.986	0
	Rezerviranja za otpremnine		5.986	0
	Ostali poslovni rashodi		13.004	11.919
III.	FINANCIJSKI PRIHODI	3.	**55.502**	**24.539**
	Ostali prihodi s osnove kamata		55.502	24.539
	Tečajne razlike i ostali poslovni prihodi			
IV.	FINANCIJSKI RASHODI	4.	**2.343**	**1.576**
	Rashodi s osnove kamata i slični rashodi		2.343	1.576
	Tečajne razlike i drugi rashodi			
V./VI.	UDIO U DOBITI OD DRUŠ. POVEZ.SUD.I I ZAJEDNI.POTHVATA			
VII./VIII	UDIO U GUBITKU OD ZAJEDNI.POTHVA. I POVEZ.SUD. INTER.			
IX.	UKUPNI PRIHODI	5.	**16.029.424**	**19.577.544**
X.	UKUPNI RASHODI	6.	**15.883.547**	**19.328.102**
XI.	DOBIT ILI GUBITAK PRIJE OPOREZIVANJA	7.	145.877	249.441
	Dobit prije oporezivanja		**145.877**	**249.441**
XII.	POREZ NA DOBIT		**32.864**	**40.496**
XIII.	DOBIT ILI GUBITAK RAZDOBLJA	7.	113.012	208.946
	Dobit razdoblja		**113.012**	**208.946**

BILANCA
stanje na da 31.12.2024.

Red.br.	Naziv pozicije	Bilješka	Tekuća godina	Tekuća godina
	AKTIVA			
A	**POTRAŽIVANJA ZA UPISANI A NEUPLAĆENI KAPITAL**			
B	**DUGOTRAJNA IMOVINA**	**1.**	**4.009.069**	**3.845.444**
I.	**Nematerijalna imovina**		**34.879**	**41.684**
	Koncesije, patenti, licen., ro. i uslužne m., softver i osta.prava		34.879	41.684
	Predujmovi za nabavu nematerijalne imovine			
II.	**Materijalna imovina**	**1.1.**	**3.956.301**	**3.788.028**
	Zemljište		264.183	264.183
	Građevinski objekti		3.201.606	3.000.379
	Postrojenja i oprema		149.671	157.146
	Alati, pogonski inventar i transportna imovina		93.308	125.016
	Materijalna imovina u pripremi		16.590	17.990
	Ulaganje u nekretnine		230.943	223.313
III.	**Dugotrajna financijska imovina**		**6.231**	**4.074**
	Dani zajmovi, depoziti i slično		6.231	4.074
IV.	**Potraživanja**			
	Ostala potraživanja			
V.	**Odgođena porezna imovina**		**11.658**	**11.658**
C	**KRATKOTRAJNA IMOVINA**	**2.**	**4.480.155**	**6.866.550**
I.	**Zalihe**	**2.1.**	**211.802**	**200.355**
	Sirovine i materijal		211.802	200.355
II.	**Potraživanja**	**2.2.**	**3.085.941**	**6.276.640**
	Potraživanja od društava povezanih sudjelujućim interesom		0	6
	Potraživanja od kupaca		2.112.636	4.711.149
	Potraživanja od zaposlenika		4.560	0
	Potraživanja od države i drugih institucija		968.622	1.565.475
	Ostala potraživanja		124	10
III.	**Kratkotrajna financijska imovina**	**2.3.**	**2.033**	**2.116**
	Dani zajmovi, depoziti i slično		2.033	2.116
	Ostala financijska imovina			
IV.	**Novac u banci i blagajni**	**2.4.**	**1.180.378**	**387.439**
D	**PLAĆENI TROŠKOVI BUDUĆEG RAZDOBLJA I OBRAČUNA. PRIHODI**		**2.263**	**249**
E	**UKUPNO AKTIVA**		**8.491.487**	**10.712.242**
F	**IZVANBILANČNI ZAPISI**		**0**	**6.320.000**

BILANCA – nastavak
stanje na dan 31.12.2024.

Red.br.	Naziv pozicije	Bilješka	Tekuća godina	Tekuća godina
	PASIVA			
A	**KAPITAL I REZERVE**	**3.**	**4.195.409**	**4.404.355**
I.	**Temeljni (upisani) kapital**		**2.503.285**	**2.503.285**
II.	**Kapitalne rezerve**			
III.	**Rezerve iz dobiti**			
IV.	**Revalorizacijske rezerve**			
V.	**Rezerve fer vrijednosti**			
VI.	**Zadržana dobit ili preneseni gubitak**		**1.579.112**	**1.692.125**
	Zadržana dobit		1.579.112	1.692.125
VII.	**Dobit ili gubitak poslovne godine**		**113.012**	**208.946**
	Dobit poslovne godine		113.012	208.946
VIII.	**Manjinski interes**			
B	**REZERVIRANJA**	**4.**	**138.709**	**132.723**
	Rezerviranja za mirovine, otpremnine i slične obveze		5.986	0
	Rezerviranja za započete sudske sporove		132.723	132.723
	Rezerviranja za troškove u jamstvenim rokovima		0	
C	**DUGOROČNE OBVEZE**	**5.**	**0**	**42.726**
	Obveze prema bankama i drugim financijskim institucijama		0	42.726
D	**KRATKOROČNE OBVEZE**	**6.**	**2.928.577**	**4.990.827**
	Obveze prema društvima povezanim sudjeluju. interesom		52.082	52.082
	Obveze za zajmove, depozite i slično			
	Obveze prema bankama i drugim financijskim institucijama		0	17.209
	Obveze za predujmove	6.1.	240.546	292.222
	Obveze prema dobavljačima	6.2.	2.480.238	4.447.478
	Obveze prema zaposlenicima	6.3.	93.008	100.459
	Obveze za poreze, doprinose i slična davanja	6.4.	53.500	64.293
	Ostale kratkoročne obveze	6.5.	9.204	17.085
E	**ODGOĐENO PLAĆANJE TROŠKOVA I PRIHOD BUDUĆEGA RAZDOBLJA**	**7.**	**1.228.792**	**1.141.611**
F	**UKUPNO PASIVA**		**8.491.487**	**10.712.242**
G	**IZVANBILANČNI ZAPISI**	**8.**	**0**	**6.320.000**

IZVJEŠTAJ O NOVČANIM TOKOVIMA – Indirektna metoda
u razdoblju 1.1.2024. do 31.12.2024.

Red.br.	Naziv pozicije	Prethodna godina	Tekuća godina
NOVČANI TOKOVI OD POSLOVNIH AKTIVNOSTI			
1.	Dobit prije oporezivanja	145.877	249.441
2.	**Usklađenja**	248.046	261.323
	Amortizacija	294.501	284.285
	Dobici i gubici od prodaje i vrijednosna uskla. dugotr.imovine	719	0
	Prihodi od kamata i dividendi	-55.502	-24.539
	Rashodi od kamata	2.343	1.576
	Rezerviranja	5.986	0
	Ostala usklađenja za nenovčane transakcije i nereal.dob.i gubitke		
I.	**Poveća.ili smanje.novča. tokova prije promjena u radn.kapitlu**	393.923	510.764
3.	**Promjene u radnom kapitalu**	362.361	-1.187.872
	Povećanje ili smanjenje kratkoročnih obveza	115.771	2.045.042
	Povećanje ili smanjenje kratkotrajnih potraživanja	527.603	-2.561.024
	Povećanje ili smanjenje zalihe	45.338	11.447
	Ostala povećanja ili smanjenja radnog kapitala	-326.351	-683.338
II.	**Novac iz poslovanja**	756.284	-677.108
4.	Novčani izdaci za kamate	-2.343	-1.576
5.	Plaćeni porez na dobit	-197.956	-53.447
A	**NETO NOVČANI TOKOVI OD POSLOVNIH AKTIVNOSTI**	**555.985**	**-732.131**
NOVČANI TOKOVI OD INVESTICIJSKIH AKTIVNOSTI			
	Novčani primitci s osnove povrata danih zajmova	15.185	2.074
III.	**Ukupno novčani primici od investicijskih aktivnosti**	15.185	2.074
1.	Novčani izdaci za kupnju dugotrajne materijalne i nemat. imovine	-54.244	-62.882
IV.	**Ukupno novčani izdaci od investicijskih aktivnosti**	-54.244	-62.882
B	**NETO NOVČANI TOKOVI OD INVESTICIJSKIH AKTIVNOSTI**	-39.058	-60.809
NOVČANI TOKOVI OD FINANCIJSKIH AKTIVNOSTI			
1.	Novčani primici od povećanja temeljnog (upisanog) kapitala		
2.	Novčani primici od izdavanje vlasničkih i dužničkih fin. instrumenata		
3.	Novčani primici od glavnice kredita, pozajmica i dr. posudbi		
4.	Ostali novčani primici od financijskih aktivnosti		
V.	**Ukupno novčani primici od financijskih aktivnosti**		
1.	Novčani izdaci za otplatu glavnice kredita, pozajmica i dr. posudbi	-157.497	0
2.	Novčani izdaci za isplatu dobiti		
3.	Novčani izdaci za financijski najam		
4.	Novčani izdaci za otkup vlastitih dionica i smanjenje temeljnog kapita.		
5.	Ostali novčani izdaci od financijskih aktivnosti		
VI.	**Ukupno novčani izdaci od financijskih aktivnosti**	-157.497	0
C	**NETO NOVČANI TOKOVI OD FINANCIJSKIH AKTIVNOSTI**	**-157.497**	**0**
D	**NETO POVEĆANJE ILI SMANJENJE NOVČANIH TOKOVA**	**359.429**	**-792.939**
E	**NOVAC I NOVČANI EKVIVALENTI NA POČETKU RAZDOBLJA**	**820.949**	**1.180.378**
F	**NOVAC I NOVČANI EKVIVALENTI NA KRAJU RAZDOBLJA**	**1.180.378**	**387.439**

Bilješke koje slijede čini sastavni dio financijskih izvještaja

IZVJEŠTAJ O PROMJENAMA KAPITALA
za razdoblje od 1.1. do 31.12.2024.

Opis pozicije	Bilje.	Temeljni (upisani) kapital	Zadržana dobit	Dobit poslovne godine	Ukupno raspodijeljeno imateljima kapitala matice	Ukupno kapital i rezerve
Prethodno razdoblje						
Stanje na prvi dan prethodnog razdoblja		2.503.285	1.053.609	525.503	4.082.397	4.082.397
Dobit razdoblja		0	0	113.012	113.012	113.012
Prijenosi po godišnjem rasporedu		0	525.503	-525.503	0	0
Stanje na zadnji dan prethodnog razdoblja eur		2.503.285	1.579.112	113.012	4.195.409	4.195.409
Tekuće razdoblje						
Stanje na prvi dan tekućeg razdoblja		2.503.285	1.579.112	113.012	4.195.409	4.195.409
Dobit razdoblja		0	0	208.946	208.946	208.946
Prijenosi po godišnjem rasporedu		0	113.012	-113.012	0	0
Stanje na zadnji dan tekućeg razdoblja eur		**2.503.285**	**1.692.125**	**208.946**	**4.404.355**	**4.404.355**

OPĆI PODACI

Društvo Plinara istočne Slavonije d.o.o. za distribuciju i opskrbu plinom osnovano je upisom u registar Trgovačkog suda u Osijeku 30. studenog 1999. s kapitalom od 2.787 eur.
Društveni ugovor sklopljen je 27. rujna 1999. između Vukovarsko-srijemske županije i INA-Industrija nafte, d.d. Zagreb.

Ugovorom o ustupanju poslovnog udjela u Društvu, 11. srpnja 2002. poslovni udjel INA-Industrija nafte, d.d. od 40% preuzeo je CROPLIN d.o.o. Zagreb i postao novi član Društva.
Temeljni kapital Društva na dan 31. prosinca 2024. iznosi 2.503.285 eur. Vukovarsko-srijemska županija ima 60% temeljnog udjela odnosno 1.501.759 eur, a Croplin d.o.o. Zagreb ima 40% temeljnog udjela tj. 1.001.526 eur.

Zadržana dobit povećana je za ostvarenu dobit iz 2023., te iznosi 1.692.125 eur.

Osnovna djelatnost Društva je distribucija i opskrba plinom.
Za obavljanje djelatnosti Društvo ima dvije važeće dozvole Hrvatske energetske regulatorne agencije.

- Dozvola za distribuciju plina vrijedi do 6. studenog 2029.
- Dozvola za opskrbu plinom vrijedi do 7. veljače 2028.

Ugovor o koncesiji za distribuciju plina na dijelu područja Vukovarsko-srijemske županije potpisan je na 30 godina s primjenom od 9. prosinca 2018.

Sjedište Društva je u Vinkovcima, Ohridska 17. Matični broj je 1471201, OIB 16423775522. Društvo zastupa pojedinačno i samostalno direktor Društva Mario Naglić od 5.9.2022.

Na dan 31. prosinca 2024. u Društvo je bilo zaposleno 67 radnika (31. prosinca 2023. 72)

Članovi Nadzornog odbora 31. prosinca 2024.

Tomislav Panenić, predsjednik Nadzornog odbora, mandat od 11.10.2022.
Dalibor Sokolović, zamjenik predsjednika Nadzornog odbora, mandat od 5.12.2023.
Željana Kljaić, član, mandat od 15.12.2021.
Marko Dikonić, član, mandat od 11.10.2022.
Denis Travančić, član, mandat od 25.11.2020., reizabran 25.10.2023.

OSNOVA SASTAVLJANJA FINANCIJSKIH IZVJEŠTAJA

Izvještaji su sastavljeni za razdoblje 1. siječnja do 31. prosinca 2024. te su iskazani u eur.

Sastavljeni su prema načelu nastanka poslovnog događaja, odnosno učinci transakcija i drugih događaja priznaju se kad su nastali i uključuju financijske izvještaje za razdoblje na koje se odnose pod pretpostavkom vremenske neograničenosti poslovanja. Dosljednost predočavanja i klasifikacija pozicija ista je tijekom više obračunskih razdoblja.

Procjene su korištene, ali ne i ograničene na ispravke vrijednosti zaliha i sumnjivih i spornih potraživanja, procijenjeni korisni vijek trajanja materijalne i nematerijalne imovine te nadoknadivost danih zajmova.

Budući događaji i njihovi utjecaji ne mogu se predvidjeti sa sigurnošću i sukladno tome računovodstvene procjene zahtijevaju prosudbu, a one korištene pri izradi financijskih izvještaja podložne su promjenama nastankom novih događaja, stjecanjem dodatnog iskustva, dobivanjem dodatnih informacija i promjenom okruženja u kojem Društvo posluje. Stvarni rezultati mogu se razlikovati od procijenjenih.

SAŽETAK RAČUNOVODSTVENIH POLITIKA

Priznavanje prihoda

Prihodi se evidentiraju po neto vrijednosti na temelju isporučenih i fakturiranih proizvoda i usluga. Priznaju se ako se iznos prihoda može pouzdano izmjeriti i kada je vjerojatno da će nastati priljev ekonomske koristi u Društvo.

Za prihod od pružanja usluga koristi se metoda stupnja dovršenosti po kojoj se priznaje prihod u obračunskom razdoblju u kojem je usluga pružena.
Prihod od fakturiranih zakonskih zateznih i ugovornih kamata priznaje se u razdoblju kada se fakturiraju.

Priznavanje rashoda

Rashodi se utvrđuju u visini stvarno nastalih troškova koji su učinjeni radi ostvarivanja prihoda. Rashodi se sučeljavaju s prihodima prema mjestu i vremenu nastanka. Iskazuju se kao:
- poslovni rashodi,
- financijski rashodi.

Državne potpore

Državna potpora koja se prima kao nadoknada za već nastale rashode ili gubitke ili u svrhu pružanja izravne financijske podrške bez daljnjih povezanih troškova, priznaje se kao prihod razdoblja u kojem se prima.

Državne potpore za pojedinačne ugovore priznaju se samo ako je njihovo ostvarivanje izvjesno, pri čemu čine dio ukupnog prihoda iz ugovora. Potpore koje se odnose na materijalnu imovinu koja se amortizira priznaju se kao prihod u razdobljima i u omjerima u kojima se tereti amortizacija tih sredstava.

Najmovi

Najmovi nekretnina, postrojenja i opreme u kojima Društvo snosi sve rizike i koristi vlasništva klasificiraju se kao financijski najmovi. Financijski najmovi kapitaliziraju se na početku najma prema fer vrijednosti imovine ili sadašnjoj vrijednosti minimalnih iznosa najamnine, ovisno o tome što je niže. Svako plaćanje najma evidentira se kao financijski trošak i smanjenje obveza po najmu kako bi se dobila konstantna kamata do kraja trajanja ugovora.

Nekretnine, postrojenja i oprema kupljeni pod financijskim najmom amortiziraju se u razdoblju korištenja najma ili u roku korisnog vijeka trajanja, ovisno koje je razdoblje kraće.

Najmovi u kojima Društvo ne snosi bitan udio rizika i koristi vlasništvo klasificiraju se kao operativni najmovi. Plaćanja po osnovi operativnih najmova iskazuju se u računu dobiti i gubitka tijekom razdoblja najma.

Primanja zaposlenih

U toku redovnog poslovanja prilikom isplata plaća Društvo u ime svojih zaposlenika, koji su članovi obveznih mirovinskih fondova, obavlja redovita plaćanja doprinosa sukladno zakonu. Obvezni mirovinski doprinosi fondovima iskazuju se kao dio troška plaća kada se obračunaju.

Društvo nema dodatni mirovinski plan te stoga nema nikakvih drugih obveza u svezi s mirovinama zaposlenika. Nadalje, Društvo nema obvezu osiguravanja bilo kojih drugih primanja zaposlenika nakon njihova umirovljenja.

Financijski prihodi i rashodi

Financijski prihodi i rashodi obuhvaćaju obračunatu kamatu na kredite i zajmove primjenom metode efektivne kamatne stope, potraživanja za kamate na uložena sredstva i dobitke i gubitke od tečajnih razlika.
Troškovi posudbe priznaju se u računu dobiti i gubitka kada su nastali bez obzira na vrstu kredita.

Porezi

Obračun poreza zasniva se na obračunu dobiti za tu godinu i usklađuje se za stalne i privremene razlike između oporezive i računovodstvene dobiti.

Obračun poreza na dobit vrši se u skladu s hrvatskim poreznim propisima. Odgođeni porezi obračunavaju se korištenjem metode obveza za sve privremene razlike na dan iskazivanja bilance zbog vremenskih razlika priznavanja prihoda i rashoda čije se uključivanje u oporezivu dobit ne poklapa sa uključivanjem u poreznu dobit u okviru financijskih izvještaja. Odgođeni porezi obračunavaju se po poreznoj stopi koja je primjenjiva u godinama u kojima se očekuje da će se privremene razlike nadoknaditi.

Odgođeno porezno sredstvo priznaje se kad je vjerojatno da će se ostvariti dovoljno oporezive dobiti na teret koje se ono može iskoristiti. Tekući porez i odgođeni porez terete se ili odobravaju direktno u kapitalu ako se porez odnosi direktno na stavke koje su odobrene ili terećene, u istom ili različitom razdoblju, direktno na kapital.

Na dan bilance ponovno se procjenjuju nepriznata porezna sredstva te prikladnost sadašnje vrijednosti poreznih sredstava.

Dugotrajna nematerijalna i materijalna imovina

Dugotrajna nematerijalna imovina iskazuje se u skladu s HSFI 5. obuhvaća software, licence, prava, izdatke za razvoj i dr. Dugotrajna materijalna imovina iskazuje se u skladu s HSFI 6. Obuhvaća imovinu namijenjenu za korištenje u svrhu poslovne aktivnosti. To su: zemljište, građevinski objekti, postrojenja i oprema, pogonski inventar, namještaj, transportna sredstva i ostala dugotrajna imovina.
Pojedinačni trošak nabave veći je od 665 EUR vijek trajanja dulji od godinu dana. Cjelokupno uredsko pokućstvo vodi se na dugotrajnoj imovini neovisno o trošku nabave.

Dugotrajna materijalna i nematerijalna imovina iskazana je u bilanci po trošku nabave umanjena za akumuliranu amortizaciju.

Obračun amortizacije vrši se linearnom metodom. Amortizacijske stope su usklađene sa Zakonom o porezu na dobit i Metodologiji utvrđivanja iznosa tarifnih stavki za distribuciju plina. Zemljište se ne amortizira.

Amortizacijska skupina	Amortizacijska stopa 2023.	Amortizacijska stopa 2024.
Osobni automobili	20%	20%
Vozila	25%	25%
Nematerijalna imovina	25%	25%
Oprema	25%	25%
Alati i mjerni instrumenti	25%	25%
Računalna oprema. i programi	25%	25%
Distributivni sustav	prosječna 3,96%	prosječna 3,96%
Poslovne zgrade	2,86%	2,86%

Zalihe

Zalihe sirovina i materijala, rezervnih dijelova, ambalaže i automobilskih guma bilježe se prema stvarnim cijenama sukladno HSFI 10, a obuhvaćaju ukupne troškove nabave.
Prilikom izdavanja troškovi se obračunavaju metodom prosječnih ponderiranih cijena. Zalihe sitnog inventara, radne i zaštitne odjeće jednokratno se otpisuju pri stavljanju u uporabu.

Dugotrajna i kratkotrajna potraživanja

Dugotrajna i kratkotrajna potraživanja obuhvaćaju potraživanja od kupaca, države, zaposlenih i drugih fizičkih i pravnih osoba. Dugotrajna potraživanja su s rokom dospijeća preko jedne godine, a kratkotrajna do jedne godine.
Iskazuju se u poslovnim knjigama na temelju uredne isprave o nastanku poslovnog događaja i podataka o vrijednosti. Ukoliko potraživanja nisu naplaćena obračunavaju se zakonske zatezne kamate.
Procjena realnosti pojedinih potraživanja glede njihove naplativosti prosuđuju se na temelju raspoloživih dokaza i vjerodostojne dokumentacije. Ukoliko postoji neizvjesnost naplate ili spor vrši se vrijednosno usklađenje.

Novac i novčani ekvivalenti

Novac i novčani ekvivalenti uključuju novac u blagajnama, kratkoročne depozite kod banaka s ugovorenim dospijećem do 3 mjeseca i sredstva na računima banaka. Stanje novca na računima kod banaka i u blagajni iskazuje se u nominalnoj vrijednosti izraženoj u službenoj valutnoj jedinici RH EUR. Pozicija uključuje novac odmah raspoloživ i upotrebljiv i karakterizirana je odsutnošću rizika naplate

Plaćeni troškovi budućeg razdoblja

Plaćeni troškovi budućeg razdoblja priznaju se kao imovina kada se odnose na iznose plaćene u tekućem razdoblju, a koji se odnose na buduća razdoblja.

Kapital

Temeljni kapital predstavlja vrijednost uloga koji su vlasnici unijeli u Društvo kod osnivanja ili naknadno, bilo u novcu ili naravi, iskazan u eurima i upisan u sudski registar.
Kapital se iskazuje u sljedećim pozicijama:
- temeljni kapital
- rezerve
- zadržana dobit / gubitak
- dobit / gubitak tekuće godine.

Rezerviranja

Rezerviranja se priznaju ako Društvo ima sadašnju zakonsku ili izvedenu obvezu kao posljedicu prošlog događaja, ako je vjerojatno da će biti potreban odljev resursa radi podmirivanja te obveze, te ako se iznos obveze može pouzdano procijeniti.
Rezerviranja se mjere po sadašnjoj vrijednosti troškova za koje se očekuje da će biti potrebni za podmirenje obveze.

Primljeni krediti

Kamatonosni bankarski krediti i prekoračenja knjiže se u visini primljenih iznosa, uvećani za direktne troškove odobrenja. Financijski troškovi, uključivši premije koje se plaćaju prilikom podmirenja ili otkupa, knjiže se po obračunskoj osnovi i pripisuju knjigovodstvenom iznosu instrumenta u onoj mjeri u kojoj su nepodmireni u razdoblju u kojem su nastali.

Dugoročne i kratkoročne obveze

Dugoročne obveze su obveze koje dospijevaju u roku dužem od dvanaest mjeseci poslije datuma bilance. Kratkoročne obveze su obveze koje dospijevaju do dvanaest mjeseci poslije datuma bilance.

Odgođeno plaćanje troškova i prihod budućeg razdoblja

Prikupljene naknade za priključenje na plinsku mrežu iz prethodnih razdoblja iskazuju se kao prihod budućeg razdoblja društva budući da su uplate povezane s imovinom. Prema HSFI 15 i 16, uplata/potpora se priznaje kao prihod, tijekom vijeka upotrebe imovine koja se amortizira, a za nabavu koje su potpore odobrene.

Događaji nakon datuma bilance

Događaji nakon datuma bilance koji daju dodatne informacije o financijskom položaju Društva na datum bilance (događaji koji zahtijevaju usklađivanje) reflektirani su u financijskim izvještajima. Događaji nakon datuma bilance koji se ne smatraju događajima koji zahtijevaju usklađivanje objavljuju se u bilješkama kada su značajni.

BILJEŠKE UZ RAČUN DOBITI I GUBITKA

U bilješkama se daju objašnjenja o ostvarenim prihodima i rashodima prema propisanoj strukturi Računa dobiti i gubitka.

PRIHODI

Bilješka br. 1. Poslovni prihodi

Društvo je ostvarilo poslovne prihode u iznosu od 19.553.005 eur i veći su u odnosu na 2023. godinu za 3.579.084 eur odnosno 22%.
To su prihodi od opskrbe krajnjih potrošača plinom, distribucije, usluge izvedbe priključaka plina, pregled plinskih instalacija, najma i ostali poslovni prihodi.

Bilješka br. 1.1. Prihodi od prodaje

U 2024. godini ostvareni prihodi od prodaje iznose 19.273.012 eur i u odnosu na 2023. godinu veći su za 3.770.244 eur, odnosno za 24%. Prihodi su veći najvećim dijelom radi opskrbe u obvezi javne usluge na distributivnom području Brod-plin d.o.o. od 1.10.2024. koje je društvo dobilo na javnom nadmetanju.

Prihodi od prodaje	2023.	2024.	%
Opskrba plinom krajnjih korisnika	12.695.193	16.321.468	129
Prihodi od distribucije plina	2.414.276	2.526.880	105
Prihodi od priključaka i drugih usluga	393.299	424.664	108
Ukupno EUR:	15.502.768	19.273.012	124

Bilješka br. 1.2. Ostali poslovni prihodi

Ostali poslovni prihodi	2023.	2024.	%
Prihod od sučeljavanja troška amortizacije i odgođenih prihoda	90.825	90.973	100
Prihod od državnih potpora za pokriće troškova gubitka plina	0	72.656	-
Prihod od naknadno naplaćenih potraživanja	88.557	64.646	73
Ostali nespomenuti prihodi	39.575	27.991	71
Prihod od ukidanja rezerviranja	47.315	5.986	13
Ukidanje pasivnog vremenskog razgraničenja	182.579	0	0
Ukupno EUR:	448.851	262.252	58

RASHODI

Bilješka br. 2. Poslovni rashodi

Bilješka br. 2.1. Materijalni troškovi

Materijalni troškovi	2023.	2024.	%
Troškovi materijala /i/	307.605	311.491	101
Troškovi prodane robe - opskrba i distribucija	12.190.861	15.551.122	128
Ostali vanjski troškovi /i/	1.016.710	1.144.236	113
Ukupno EUR:	13.515.176	17.006.849	126

/i/ Troškovi materijala

Troškovi materijala	2023.	2024.	%
Materijal za priključke	103.714	138.526	134
Materijal za održavanje sustava	83.228	60.885	73
Troškovi energenata	62.717	57.735	92
Troškovi HTZ opreme i sitnog inventara	27.363	17.110	63
Ostali troškovi	30.583	37.236	122
Ukupno EUR:	307.605	311.491	101

/ii/ Ostali vanjski troškovi

Ostali vanjski troškovi	2023.	2024.	%
Troškovi zakupa plinovoda	601.424	608.318	101
Usluge tekućeg održavanja sustava	186.162	271.889	146
Usluge izrade priključaka plina	74.017	72.785	98
Održavanje info. opreme i programa	42.022	54.675	130
Troškovi telefona, pošte i prijevoza i zaštitarskih usluga	32.558	41.191	127
Odvjetničke, revizijske i dr. usluge	28.894	39.178	136
Operativni zakup i drugi zakupi	12.437	12.903	104
Održavanje okoliša i komunalne usluge	11.520	12.652	110
Troškovi ostalih vanjskih usluga	27.677	30.646	111
Ukupno EUR:	1.016.710	1.144.236	113

Troškovi zakupa plinovoda sukladni su ugovorima.
Usluge tekućeg održavanja odnose se na usluge održavanja distributivnog sustava – mreža i priključci, te opreme i vozila potrebnih za redovito poslovanje (automobili i svi ostali uređaji i oprema).
Usluge izrade priključaka plina odnose se na projektantske, geodetske i građevinske usluge izvedbe priključaka.
Povećani su troškovi usluga održavanja informatičke opreme i programa radi prilagodbe uslijed opskrbe u obvezi javne usluge na drugom distributivnom području.
Troškovi revizije financijskih izvještaja iznose 18.700 eur i sadržani su u troškovima odvjetničkih, revizijskih i drugih usluga.

Bilješka br. 2.2. Troškovi osoblja

Troškovi osoblja	2023.	2024.	%
Neto plaće	926.006	938.358	101
Troškovi poreza i doprinosa iz plaća	316.652	311.225	98
Doprinosi na plaće	182.744	190.505	104
Ukupno EUR:	1.425.402	1.440.088	101

Tijekom 2024. godine u Društvo je prosječno bilo zaposleno 68 radnika (2023.: 75). Prosječna plaća iznosila je 1.164 eur.

Bilješka br. 2.3. Amortizacija

U odnosu na 2023. godinu nije došlo do promjene amortizacijskih stopa.

Bilješka br. 2.4. Ostali troškovi

Ostali troškovi poslovanja	2023.	2024.	%
Naknade troškova zaposlenima	271.795	290.825	107
Bankovne usluge	36.806	76.325	207
Koncesija	44.919	46.870	104
Članarine i slična davanja	28.006	22.616	81
Premije osiguranja	12.708	15.077	119
Troškovi obrazovanja i literature	8.385	10.458	125
Naknade članovima NO	7.195	6.994	97
Trošak otpremnina	56.611	5.986	11
Dnevnice i putni troškovi	5.955	5.245	88
Ostali troškovi (energetska učinkovitost dr.)	51.075	42.636	83
Ukupno EUR:	523.456	523.032	100

Bankovne usluge su se povećale radi troška izdavanja bankovne garancije (Bilješka 8. uz Bilancu) i troška zaprimanja uplata bez provizije od građana na novom opskrbnom području.

Bilješka br. 2.5. Vrijednosna usklađenja kratkotrajne imovine

Ispravak vrijednosti potraživanja u iznosu od 60.352 eur (2023.: 103.679 eur) izvršen je temeljem ovrha radi otežane naplate najvećim dijelom kućanstva.

Bilješka br. 3. Financijski prihodi

Financijski prihodi iskazani u iznosu od 24.539 eur (2023.: 55.502 eur), odnose se na prihode od zateznih i ugovornih kamata.

Bilješka br. 4. Financijski rashodi

Financijski rashodi iznose 1.576 eur (2023.: 2.343 eur) i odnose se na trošak ugovornih kamata za revolving kredit i trošak kamata prema dobavljaču plina.

Bilješka br. 5. Dobit

Dobit prije oporezivanja kao razlika ukupnih prihoda i ukupnih rashoda iznosi 249.441 eur, neto dobit 208.946 eur i u odnosu na prethodnu godinu veća je za 95.933 eur odnosno 85%.

Dobit	2023.	2024.	%
Dobit prije oporezivanja	**145.877**	**249.441**	171
Uvećanje osnovice	12.656	12.580	99
Umanjenje osnovice	-189.230	-6.347	3
Porezna osnovica - dobit	**0**	**255.674**	-
Preneseni porezni gubitak	**0**	**30.698**	-
Porezna osnovica	**0**	**224.976**	-
Porezna osnovica - gubitak	**-30.698**	**0**	0
Porez na dobit 18%	0	40.496	-
Odgođena porezna imovina 18%	32.864	0	0
Neto dobit EUR:	**113.012**	**208.946**	185

BILJEŠKE UZ BILANCU

U ovim se bilješkama daju objašnjenja o imovini, kapitalu i obvezama Društva na dan 31. prosinca 2024. godine.

Krajem tekuće poslovne godine, zbroj aktive / pasive iznosio je 10.712.242 eur.

Skraćena struktura aktive i pasive

Pozicija	31.12.2023.	31.12.2024.	%
Dugotrajna imovina	4.009.069	3.845.444	96
Kratkotrajna imovina	4.480.155	6.866.550	153
Plaćeni troškovi budućeg razdoblja	2.263	249	11
Ukupno aktiva:	**8.491.487**	**10.712.242**	**126**
Kapital i rezerve	4.195.409	4.404.355	105
Rezerviranja	138.709	132.723	96
Dugoročne obveze	0	42.726	-
Kratkoročne obveze	2.928.577	4.990.827	170
Odgođeno plaćanje troškova i prihod budućeg razdoblja	1.228.792	1.141.611	93
Ukupno pasiva:	**8.491.487**	**10.712.242**	**126**

Bilješka br. 1. Dugotrajna imovina

	Nematerijalna imovina	Materijalna imovina						Dugotrajna financijska imovina	Odgođena porezna imovina	Ukupno EUR
	Software, licence, ulaganja	Zemljište	Građevinski objekti	Postrojenja i oprema	Alati, p. inventar i tran. imo.	Ulaganje u nekretnine	Imovina u pripremi	Dani zajmovi, depoziti		
Nabavna vrijednost										
Stanje na dan 31.12.2022.	176.864	340.321	5.765.517	556.670	722.593	0	8.362	8.263	44.522	7.623.113
Povećanje	4.730	0	1.123	19.315	20.847	454.002	8.229	0	0	508.245
Rashod/smanjenje	0	-76.139	-385.160	-15.141	-18.883	0	0	-2.033	-32.864	-530.220
Stanje na dan 31.12.2023.	**181.594**	**264.183**	**5.381.480**	**560.844**	**724.557**	**454.002**	**16.590**	**6.231**	**11.658**	**7.601.138**
Povećanje	12.950	0	0	35.293	73.174	1.123	1.400	0	0	123.940
Rashod/smanjenje	0	0	-1.123	-22.996	-6.199	0	0	-2.157	0	-32.474
Stanje na dan 31.12.2024.	**194.544**	**264.183**	**5.380.357**	**573.142**	**791.531**	**455.124**	**17.990**	**4.074**	**11.658**	**7.692.604**
Akumulirani ispravak vrijednosti										
Stanje na dan 31.12.2022.	140.791	0	2.201.373	401.421	594.585	0	0	0	0	3.338.171
Amortizacija	5.924	0	208.856	24.174	55.546	223.058	0	0	0	517.560
Rashod/smanjenje	0	0	-230.356	-14.422	-18.883	0	0	0	0	-263.661
Stanje na dan 31.12.2023.	**146.715**	**0**	**2.179.874**	**411.174**	**631.248**	**223.058**	**0**	**0**	**0**	**3.592.070**
Amortizacija	6.145	0	200.104	27.818	41.466	8.753	0	0	0	284.285
Rashod/smanjenje	0	0	0	-22.996	-6.199	0	0	0	0	-29.195
Stanje na dan 31.12.2024.	**152.860**	**0**	**2.379.977**	**415.996**	**666.515**	**231.811**	**0**	**0**	**0**	**3.847.159**
Neto knjigovodstvena vrijednost										
Stanje na dan 31.12.2023.	34.879	264.183	3.201.606	149.670	93.308	230.943	16.590	6.231	11.658	4.009.069
Stanje na dan 31.12.2024.	41.684	264.183	3.000.379	157.146	125.016	223.313	17.990	4.074	11.658	3.845.444

Neto vrijednost dugotrajne imovine iznosi 3.845.444 eur. Investirano je 121.417 eur. Iznos od 1.123 eur prebačen je s građevinskih objekata na poziciju ulaganje u nekretnine.

Bilješka br. 1.1. Materijalna imovina

Neto vrijednost dugotrajne materijalne imovine Društva iznosi 3.788.028 eur, što čini 99% ukupne dugotrajne imovine.

Građevinski objekti

Neto vrijednost građevinskih objekata iznosi 3.000.379 eur.

Neto vrijednost imovine:

- Plinska mreža 1.874.419 eur,
- Ostali građevinski objekti 1.125.960 eur.

Postrojenja i oprema

Neto vrijednost postrojenja i opreme iznosi 157.146 eur. U opremu je investirano 35.293 eur.

Neto vrijednost imovine:

- Odorizacijske stanice 58.631 eur,
- Sunčana elektrana 38.003 eur,
- Uredska, računalna i dr. oprema 60.512 eur.

Alati, inventar i transportna imovina

Neto vrijednost ove imovine iznosi 125.016 eur. U imovinu je investirano 73.174 eur. Najviše je investirano u kupovinu četiri osobna vozila (Dacia Daster) ukupne vrijednosti 60.047 eur.

Neto vrijednost imovine:
- Transportna sredstva 88.414 eur,
- Uredsko pokućstvo, i dr. 20.049 eur,
- Alati, mjerni inst., pomo. inventar 16.553 eur.

Ulaganje u nekretnine

Poslovna zgradu u Vinkovcima, J. Matasovića 6B od 2023. godine koristi se samo za usluge poslovnog najma neto vrijednost 223.312 eur.

Bilješka br. 2. Kratkotrajna imovina

Vrijednost kratkotrajne imovine iznosi 6.866.550 eur. U odnosu na prethodnu godinu veća je za 2.386.395 eur radi povećanja potraživanja od kupaca i države. Istovremeno stanje novčanih sredstava se smanjilo za 792.939 eur.

Kratkotrajna imovina	31.12.2023.	31.12.2024.	%
Zalihe	211.802	200.355	95
Potraživanja	3.085.941	6.276.640	203
Kratkotrajna financijska imovina	2.033	2.116	104
Novac u banci i blagajni	1.180.378	387.439	33
Ukupno EUR:	4.480.155	6.866.550	153

Bilješka br. 2.1. Zalihe

Vrijednost zaliha iznosi 200.355 eur, u odnosu na prethodnu godinu manje su 11.447 eur. Zalihe čine materijal i rezervni dijelovi za održavanje distributivnog sustava, materijal za izvedbu priključaka plina, sitnog inventara i zalihe radne i zaštitne odjeće. Stanje zaliha potvrđeno je inventurom.

Bilješka br. 2.2. Potraživanja

Potraživanja	31.12.2023.	31.12.2024.	%
Potraživanja od društava povezanih sudjeluju. interesom	0	6	-
Potraživanja od kupaca	2.112.636	4.711.149	223
Potraživanja od zaposlenika	4.560	0	0
Potraživanja od države i drugih institucija,	968.622	1.565.475	162
Ostala potraživanja	124	10	8
Ukupno EUR:	3.085.941	6.276.640	204

Potraživanja od kupaca najvećim dijelom se odnosi na potraživanje za isporučeni plin i distribuciju za prosinac 2024. godine. Većina potraživanja naplaćena je u siječnju 2025. godine.
U odnosu na prethodnu godinu veća su za 2.598.519 eur radi opskrbe kupaca u obvezi javne usluge na drugom distributivnom području kao i većih količina prodanog plina. Potraživanja od države većim dijelom odnose se na potraživanja za dane subvencije za plin u iznosu od 1.344.354 eur.

/i/ Potraživanja od kupaca

Potraživanja od kupaca	31.12.2023.	31.12.2024.	%
Bruto potraživanja od kupaca	2.270.185	4.853.871	214
Ispravak vrijednosti potraživanja - tuženi kupci	-157.548	-142.716	91
Ukupno EUR:	2.112.636	4.711.155	223

Promjene vrijednosnog usklađenja	31.12.2023.	31.12.2024.	%
Stanje na dan 1.1.	162.250	157.548	97
Vrijednosna usklađenja u tekućem razdoblju	103.679	60.353	58
Naplaćeno tijekom godine	-108.381	-75.185	69
Ukupno EUR:	157.548	142.716	91

Bilješka br. 2.3. Kratkotrajna financijska imovina

Kratkotrajna financijska imovina iznosi 2.116 eur (2023.: 2.033 eur).

Bilješka br. 2.4. Novac u banci i blagajni

Na dan 31. prosinca 2024. godine Društvo je raspolagalo novčanim sredstvima u iznosu od 387.439 eur (2023.: 1.180.378 eur).

Bilješka br. 3. Kapital i rezerve

Struktura kapitala

Kapital i rezerve	31.12.2023.	31.12.2024.	%
Temeljni kapital	2.503.285	2.503.285	100
Zadržana dobit	1.579.112	1.692.125	107
Dobit poslovne godine	113.012	208.946	185
Ukupno EUR:	4.195.409	4.404.355	105

Odlukom o uporabi dobiti za 2023. godinu, dobit u iznosu od 113.012 eur stavljena je na poziciju zadržane dobiti.

Bilješka br. 4. Rezerviranja

Rezerviranja iznose 132.723 eur i u odnosu na prethodnu godinu manja su za iskorištena rezerviranja za otpremnine u iznosu od 5.986 eur. Rezerviranja za započete sudske procese iz 2022. nisu iskorištena.

Bilješka br. 5. Dugoročne obveze

Dugoročne obveze u iznosu 42.726 eur čine obveze za financijski leasing ugovorenog u UniCredit leasing Croatia d.o.o. za kupljena četiri osobna vozila. Ugovorena nominalna kamatna stopa iznosi 5,25%. Kratkoročni dio obveze iznosi 17.209 eur.

Bilješka br. 6. Kratkoročne obveze

U tekućoj poslovnoj godini, kratkoročne obveze iznose 4.990.827 eur i veće su za 2.062.250 eur najvećim dijelom radi obveza prema dobavljaču za kupljeni plin u prosincu.

Kratkoročne obveze

Kratkoročne obveze	31.12.2023.	31.12.2024.	%
Obveze prema društvima povezanim sudje. interesom	52.082	52.082	100
Obveze za depozite	0	0	-
Obveze prema bankama	0	17.209	-
Obveze za predujmove	240.546	292.222	121
Obveze prema dobavljačima	2.480.238	4.447.478	179
Obveze prema zaposlenicima	93.008	100.459	108
Obveze za poreze, doprinose i slična davanja	53.500	64.293	120
Ostale kratkoročne obveze	9.204	17.085	186
Ukupno EUR:	2.928.577	4.990.827	170

Društvo je tijekom 2024. ugovorilo kratkoročni eurski kredit po revolving principu kod Zagrebačka banka d.d. u iznosu od 2.000.000 eur, s godišnjom fiksnom kamatnom stopom od 4,2%. U svrhu osiguranja kredita upisano je založno pravo na nekretninama poslovna zgrada Vinkovci, J.Matasovića 6b, i građevinsko zemljište A.B.Šimića Vinkovci. Na dan 31. prosinca 2024. godine nije korišten kredit.

Bilješka br. 6.1. Obveze za predujmove

Obveze za primljene predujmove iznose 292.222 eur i u odnosu na prethodnu godinu veće su za 51.676 eur. Odnose se na primljene predujmove za potrošnju plina većim dijelom kućanstva i buduće izvedbe priključaka plina.

Bilješka br. 6.2. Obveze prema dobavljačima

Obveze prema dobavljačima iznose 4.447.478 eur i veće su za 1.967.240 eur. Najvećim dijelom to su obveze prema INA, d.d. 4.091.468 eur, po osnovi isporučenog plina i transporta u prosincu 2024. godine, te obveza za distribuciju plina prema Brod-plin d.o.o. u iznosu od 196.663 eur.

Bilješka br. 6.3. Obveze prema zaposlenicima

Obveze prema zaposlenicima u iznosu od 100.459 eur odnose se na plaću i ostale isplate za prosinac 2024., koja je isplaćena u siječnju 2025. godine.

Bilješka br. 6.4. Obveze za poreze, doprinose i druge pristojbe

Obveze za poreze, doprinose i slična davanja	31.12.2023.	31.12.2024.	%
Obveza za poreze i doprinose - plaća i dr.	49.488	56.840	115
Trošarine i ostala davanja	4.012	7.452	186
Ukupno EUR:	53.500	64.293	120

Bilješka br. 6.5. Ostale kratkoročne obveze

Ostale obveze iznose 17.085 eur i većim dijelom odnose se na zakup plinske mreže temeljem sklopljenih ugovora sa jedinicama lokalne samouprave i dr.

Bilješka br. 7. Odgođeno plaćanje troškova i prihod budućeg razdoblja

Odgođeno plaćanje troškova i prihod budućeg razdoblja u iznosu od 1.141.611 eur (2023.: 1.228.792 eur) su prihodi iskazani temeljem prikupljenih naknada za priključenje na plinsku mrežu, umanjeno za iznos priznatih prihoda u visini troška amortizacije plinske mreže.

Bilješka br. 8. Izvanbilančni zapisi

Sukladno javnom nadmetanju i Odluci HERA o određivanju opskrbljivača u obvezi javne usluge opskrbe plinom za razdoblje od 1. listopada 2024. do 30. rujna 2027. te Ugovora o prodaji prirodnog plina s dobavljačem INA, d.d. kao sredstvo osiguranja dobavljaču izdana je platežna bankovna garancija na iznos od 6.320.000 eur kod Zagrebačka banka d.d.

FINANCIJSKI INSTRUMENTI I UPRAVLJANJE RIZICIMA

Upravljanje rizikom kapitala

Društvo upravlja svojim kapitalom na način da osigura kontinuitet poslovanja, uz maksimiziranje povrata vlasnicima kroz optimizaciju salda dugovanja i kapitala.
Struktura kapitala Društva sastoji se od novca u banci i novca u blagajni prikazanog u bilješci 2.4 i kapitala koji se može pripisati kapitalu vlasnika uključujući upisani kapital i zadržanu dobit.

Uprava Društva redovito pregledava strukturu kapitala. Cjelokupna spomenuta politika Društva nije se mijenjala od osnivanja.

Ciljevi upravljanja financijskim rizikom

Upravljanje financijskim rizicima koji se odnose na poslovanje Društva odnosi se na upravljanje tržišnim rizikom (uključujući valutni rizik, rizik fer vrijednosti kamata i rizik cijena), kreditnim rizikom, rizikom likvidnosti i rizikom novčanog tijeka kamata.

Kamatni rizik

Društvo je izloženo rizicima povezanima s učinkom promjena tržišnih kamatnih stopa na svoj financijski položaj i novčane tokove. Društvo u ovom trenutku ne koristi instrumente zaštite od kamatnog rizika budući da je Uprava procijenila da promjena kamatnih stopa ne bi imala značajan utjecaj na poslovanje Društva.

Kreditni rizik

Kreditni rizik odnosi se na rizik neispunjenja ugovornih obveza drugih ugovornih strana koji će proizvesti financijski gubitak Društva. Društvo je usvojilo politiku prema kojoj posluje samo sa kreditno sposobnim ugovornim stranama. Potraživanja od kupaca odnose se na veliki broj kupaca.
Kontinuirano vrednovanje potraživanja provodi se na temelju financijskog položaja kupaca i, kada je prikladno avansnim plaćanjem. Društvo nema značajniju izloženost kreditnom riziku prema nijednoj ugovornoj strani ili grupi ugovornih strana sličnih karakteristika, budući da se potraživanja od kupaca odnose na veliki broj kupaca.
Imovina koja potencijalno može izložiti Društvo kreditnom riziku sastoji se uglavnom od potraživanja od kupaca. Iznosi iskazani u bilanci umanjeni su za ispravak vrijednosti, odnosno rezerviranja za sumnjiva i sporna potraživanja. Maksimalna izloženost kreditnom riziku predstavljena je knjigovodstvenim iznosima svake pojedine imovine u bilanci.

Rizik likvidnosti

Odgovornost za rizik likvidnosti leži na Upravi, koja je izradila prikladan okvir za upravljanje rizikom likvidnosti, kratkoročnim, srednjoročnim i dugoročnim financiranjem i zahtjevima upravljanja likvidnošću. Društvo upravlja rizikom likvidnosti održavajući prikladne pričuve i bankovna sredstva neprekidnim praćenjem predviđenih i stvarnih novčanih tijekova, te uspoređujući rokove dospijeća financijske imovine i obveza.

Fer vrijednost

Fer vrijednost je iznos kojim bi se neka imovina mogla razmijeniti ili obveza podmiriti, između informiranih i spremnih strana u transakciji pred pogodbom.
Fer vrijednosti su određene na temelju dostupnih kotiranih tržišnih cijena. U situaciji kad kotirane tržišne cijene nisu dostupne fer vrijednost se određuje korištenjem metode diskontiranih novčanih tijekova ili drugim prikladnim metodama. Promjene u pretpostavkama, uključujući diskontne stope i procijenjene buduće novčane tijekove značajno utječu na procjenu fer vrijednosti. Prema tome, postoji mogućnost da procijenjena vrijednost kod prodaje financijskog instrumenta neće biti realizirana. Po mišljenju Uprave, na dan 31. prosinca 2024. i 2023. godine, knjigovodstveni iznosi novca i novčanih ekvivalenata, potraživanja i obveza približni su njihovim fer vrijednostima.

ODNOSI S POVEZANIM PODUZETNICIMA

Za potrebe ovih financijskih izvještaja, strane se smatraju povezanima ako jedna od njih kontrolira drugu stranu, ako se nalaze pod zajedničkom kontrolom ili ako ima značajan utjecaj na drugu stranu pri donošenju financijskih ili poslovnih odluka. Prilikom razmatranja svakog mogućeg odnosa među povezanim stranama, pažnju treba usmjeriti na suštinu tog odnosa, a ne samo na pravni oblik.

Transakcije između Društva i njegovih povezanih strana tijekom 2023. i 2024. godine su kako slijedi:

	31.12.2023.	31.12.2023.	2023.	2023.
Povezana strana	Potraživanja	Obveze	Prihodi	Rashodi
Vukovarsko-srijemska županija	0	0	321	2.708
Croplin d.o.o.	0	52.082	0	499.984
INA d.d.	24.633	2.340.773	195.226	12.020.991
Ukupno eur:	24.633	2.392.855	195.547	12.523.683

	31.12.2024.	31.12.2024.	2024.	2024.
Povezana strana	Potraživanja	Obveze	Prihodi	Rashodi
Vukovarsko-srijemska županija	6	0	64	2.717
Croplin d.o.o.	0	52.082	0	499.984
INA, d.d.	16.712	4.091.468	211.515	15.083.162
Ukupno eur:	16.718	4.143.550	211.578	15.585.862

DOGAĐAJI NAKON DATUMA BILANCE

Nakon 31. prosinca 2024. godine nije bilo događaja koji bi imali značajan utjecaj na financijske izvještaje na dan ili za razdoblje tada završeno ili da su od takvog značaja za poslovanje Društva da bi zahtijevala objavu u bilješkama uz financijske izvještaje.

ODOBRENJE FINANCIJSKIH IZVJEŠTAJA

Financijske izvještaje usvojila je Uprava i odobrila njihovo izdavanje dana 31. ožujka 2025. godine.

Mario Naglić
Direktor

PLINARA ISTOČNE SLAVONIJE d.o.o.
OHRIDSKA 17
32100 VINKOVCI

PLINARA ISTOČNE SLAVONIJE d.o.o.
Ohridska 17, 32100 Vinkovci
Republika Hrvatska