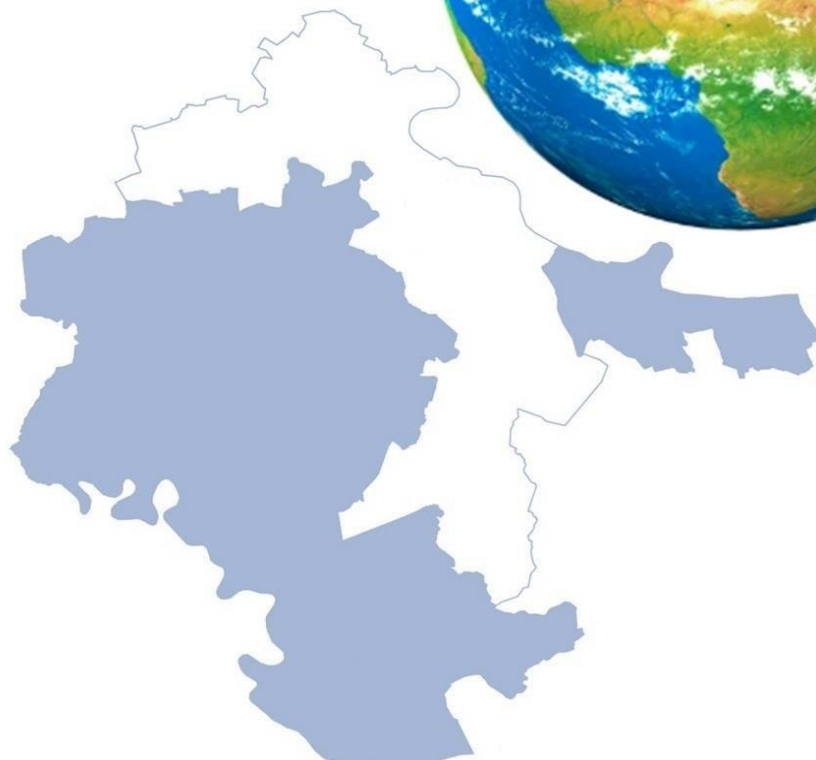

2023 - IZVJEŠĆE POSLOVODSTVA



PLINARA ISTOČNE SLAVONIJE d.o.o.
Za distribuciju i opskrbu plinom
Direktor: Mario Naglić

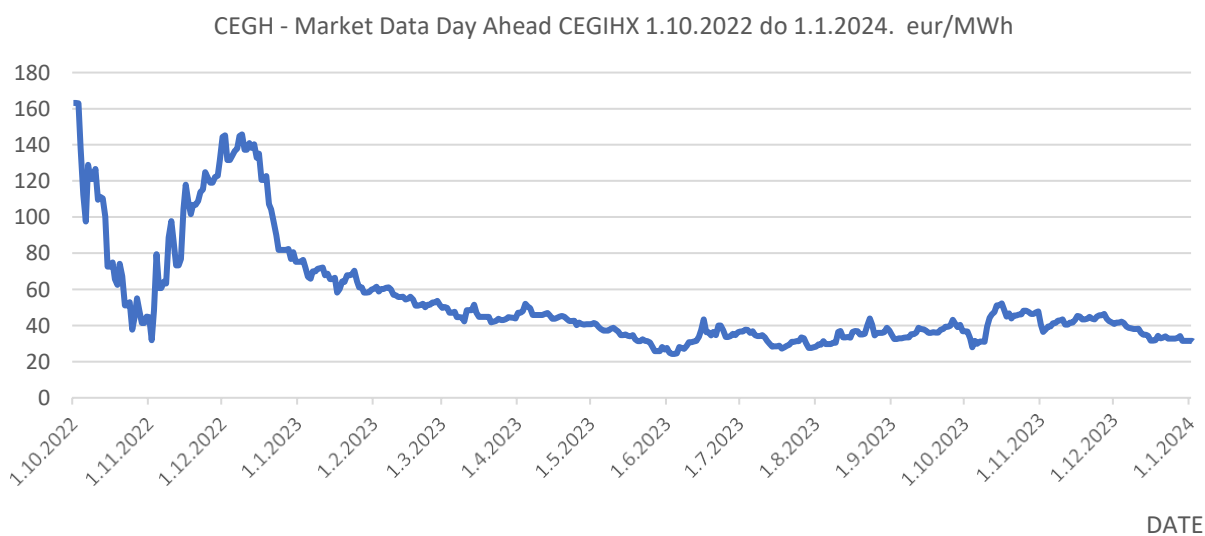
SADRŽAJ

	STR
UVODNA RIJEČ DIREKTORA	1
1 PROFIL DRUŠTVA	2
2 NAŠA VIZIJA	5
3 PROMJENE ZAKONSKE REGULATIVE – PODRUČJE ENERGETIKE	6
4 DISTRIBUCIJSKI SUSTAV	7
5 DISTRIBUCIJA PLINA	13
6 OPSKRBA PLINOM, u tisućama m ³	15
7 ENERGETSKA UČINKOVITOST	16
8 SUSTAV DALJINSKOG OČITANJA PLINOMJERA I PRIMOPREDAJNIH STANICA	17
9 PRIKLJUČCI PO GODINAMA	18
10 VOZNI PARK	20
11 LJUDSKI RESURSI	21
12 IZLOŽENOST RIZICIMA I UPRAVLJANJE RIZICIMA	23
13 POKAZATELJI POSLOVANJA	24
14 ZNAČAJNI DOGAĐAJI NAKON DATUMA BILANCE	25
15 OČEKIVANI RAZVOJ DRUŠTVA U BUDUĆNOSTI	26
16 GODIŠNJI FINACIJSKI IZVJEŠTAJI – 2023.	29-63

UVODNA RIJEČ DIREKTORA

Protekla godina obilježena je uvođenjem nove valute, dvojnim iskazivanjem cijena ali i stabilizacijom tržišta prirodnog plina, što je uz subvencije krajnjim kupcima učinilo troškove energije iz prirodnog plina prihvatljivima.

Unatoč smanjenim količinama distribuiranog plina, opskrbi prirodnog plina umanjenoj za potrošnju korisnika koji su po Uredbi o otklanjanju poremećaja na domaćem tržištu energije prebačeni opskrbljivaču HEP-plinu, te niskoj zaračunatoj opskrbenoj marži prema krajnjim kupcima, a zahvaljujući uloženom trudu i racionalizaciji troškova iza nas je još jedna uspješna godina s pozitivnim poslovanjem.



U skladu s petogodišnjim planom razvoja distribucijskog sustava za tekuće regulacijsko razdoblje, vodeći računa o održavanju distribucijskog sustava, zaštiti okoliša kao i ekonomskoj opravdanosti ulaganja, ostvareno je slijedeće:

- kvalitetna, sigurna, pouzdana i kontinuirana distribucija plina i opskrba plinom,
- primjena nove službene valute EUR u svim segmentima poslovanja,
- realizacija investicija utvrđenih godišnjim planom u ukupnom iznosu od 54.245 EUR,
- godišnja obveza energetske uštede,
- dodatna kumulativna energetska ušteda za regulacijsko razdoblje 2021-2030 godine,
- ugradnja uređaja za daljinsko očitavanje plinomjera sukladno zakonskim obvezama,
- ugradnja dodatnih pametnih uređaja za daljinsko očitavanje plinomjera radi ostvarivanja dodatnih energetske uštede kao i povećanja brzine rukovanja istima u slučaju potrebe.

1. PROFIL DRUŠTVA

NAZIV: PLINARA ISTOČNE SLAVONIJE d.o.o. za distribuciju i opskrbu plinom

SJEDIŠTE: OHRIDSKA 17, 32100 VINKOVCI

OIB: 16423775522

MBS: 030066352

Organi Društva: Skupština, Nadzorni odbor i Uprava

Organi Društva sukladno Društvenom ugovoru i Zakonu o trgovačkim društvima čine upravljačku strukturu.

UPRAVA

MARIO NAGLIĆ, dipl.iur.

- član uprave, direktor, zastupa društvo pojedinačno i samostalno
- imenovan odlukom skupštine sa početkom mandata od 05. rujna 2022.godine

Uprava Društva vodi poslove društva na vlastitu odgovornost, u okviru prava i obveza za vođenje poslova Društva, unutar ograničenja određenih zakonom i Društvenim Ugovorom.

Uprava je ovlaštena i dužna preuzimati sve poslove i donositi sve odluke potrebne za uspješno poslovanje

SKUPŠTINA DRUŠTVA

Ugovorom u ustupanju poslovnog udjela u Društvu 2002. godine, poslovni udjel INA industrija nafte d.d. preuzeo je Croplin d.o.o. i postao novi član Društva u 40% vlasništvu, dok Vukovarsko-srijemska županija ima 60% udjela.

Skupština Društva odlučuje o pitanjima utvrđenim zakonom ili Društvenim ugovorom.

U 2023. godini održano je 5 sjednica Skupštine Društva na kojima se redovito razmatralo i donosilo odluke sukladno Zakonu o trgovačkim društvima i Društvenom ugovoru.

NADZORNI ODBOR

- Tomislav Panenić, predsjednik Nadzornog odbora, mandat od 11.10.2022.
- Miroslav Polak, zamjenik predsjednika Nadzornog odbora, mandat od 11.10.2022. do 8.3.2023.
- Richard Milošovič, zamjenik predsjednika Nadzornog odbora, mandat od 8.3.2023. do 5.12.2023.
- Dalibor Sokolović, zamjenik predsjednika Nadzornog odbora, mandat od 5.12.2023.
- Marko Dikonić, član, mandat od 11.10.2022.
- Željana Kljaić, član, mandat od 15.12.2021.
- Denis Travančić, član, mandat od 25.11.2020, reizabran 25.11.2023.

Nadzorni odbor nadzire vođenje poslova Društva.

U ostvarivanju svojih prava i dužnosti Nadzorni odbor odlučuje o pitanjima utvrđenim zakonom i Društvenim ugovorom

U 2023. godini održano je 7 sjednica Nadzornog odbora.

VLASNICI	Postotni udio u temeljnom kapitalu	Udio u temeljnom kapitalu, eur
Croplin d.o.o. Zagreb	40%	1.001.526,31
Vukovarsko-srijemska županija	60%	1.507.758,58
UKUPNO	100%	2.509.284,89

Dozvole za obavljanje djelatnosti:

Opskrba plinom: 030066352-0360/08-I/12-II/17-III/23 od 7 veljače na 5 godina

Distribucija plina: 030066352-0005-09/03-I/09-III/20 od 6. studenog 2020. godine na razdoblje 9 godina

Hrvatska energetska regulatorna agencija kao regulator je na 27. sjednici Upravnog vijeća održanoj 11. prosinca 2020. donijela Odluku kojom je Plinara istočne Slavonije d.o.o. za svoje distribucijsko područje određena za opskrbljivača u obvezi javne usluge za razdoblje od 1. travnja 2021. do 30. rujna 2024., za koji period Društvo ima ugovorene količine sa svojim veleopskrbljivačem INA, d.d.

Žiro računi:

ZABA IBAN: HR8423600001101337537

PBZ IBAN: HR7223400091100200578

CROATIA BANKA IBAN: HR2924850031100256119

Ugovor o koncesiji za distribuciju plina na području Vukovarsko-srijemske županije:

Ugovor o koncesiji: Klasa: UP/I-310-05/18-01/01; Ur.broj: 2196/1-01-18-15

u Vukovaru 20. studenog 2018. godine na razdoblje od 30 godina

Područje koncesije:

Gradovi: Vinkovci, Županja, Ilok i Otok

Općine: Andrijaševci, Babina Greda, Bošnjaci, Cerna, Drenovci, Gradište, Gunja, Ivankovo, Jarmina, Lovas,

Nuštar, Privilaka, Stari Jankovci, Stari Mikanovci, Štitar, Vođinci, Vrbanja


Zakup plinske mreže:

- Za plinsku mrežu u vlasništvu Plinacro d.o.o. Društvo ima ugovor o zakupu do 5. studenog 2023.
- Za plinsku mrežu u vlasništvu Croplin, d.o.o. i u vlasništvu INA, d.d. Društvo ima zakup do 30. lipnja 2027.
- Zakup plinske mreže Općine Drenovci ističe 31. prosinca 2026.
- Zakup plinske mreže Grada Iloka ističe 31. prosinca 2046.
- Ostala plinska mreža kojom obavlja djelatnost distribucije plina Društvo ima u svom vlasništvu.

PROMJENE KROZ GODINE

**PLINARA ISTOČNE
SLAVONIJE d.o.o.**
za distribuciju i opskrbu plinom

2023



2005



Krajem 2005. godine Thuega AG Munchen i MVV Energie AG Meinheim ustupaju vlasništvo poduzeća Croplin d.o.o. Zagreb u istim udjelima poduzećima: INA d.d. Zagreb i E.ON Hungary

2002



U srpnju 2002. godine INA d.d. zajedno sa Thuga AG Munchen i MVV Energie AG Meinheim osniva poduzeće Croplin d.o.o. Zagreb kojoj prepušta svoj udio u Društvu Plinara istočne Slavonije d.o.o.

1999



Osnivanje Društva 30.11.1999. godine

2. NAŠA VIZIJA

STRUČNOST	POSLOVNOST	ETIČNOST
<p>U preko 20 godina rada učvrstili smo temelje tvrtke kontinuiranim usavršavanjem djelatnika kao i aktualnih tehnologija, što nam je ujedno omogućilo držati korak sa svim zakonskim promjenama koje proteklih godina prate djelatnosti opskrbe i distribucije prirodnog plina.</p>	<p>Zadovoljstvo kupca je polazni i krajnji cilj naše poslovne politike. Osnovni zadatak je obavljanje poslova u potpunosti poštujući ugovorene obveze i rokove te na taj način ostavljanje dojma prepoznatljivog, poslovnog i prijateljskog partnera.</p>	<p>Zauzimamo se za efikasno izvršavanje zadanih ciljeva pri čemu je naglasak na općem dobru, a ne na profitu. Misija nam je postignuti maksimalne motivacije zaposlenika koji pošteno obavljaju svoje svakodnevne zadatke, korektno uređenim standardima unutar tvrtke, uz dužno poštovanje prema krajnjim korisnicima naših usluga, stojeći im uvijek na raspolaganju.</p>



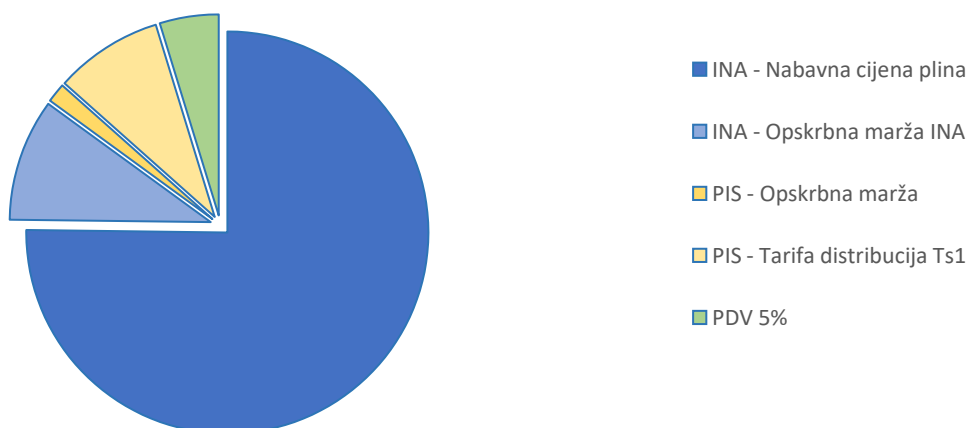
3. PROMJENE ZAKONSKE REGULATIVE – PODRUČJE ENERGETIKE

1. Opći uvjeti opskrbe plinom (NN, br. 50/18, 88/19, 39/20, 100/21, 103/22, 68/23)
2. Zakon o terminalu za ukapljeni prirodni plin (Narodne novine, br. 57/18, 83/23)
3. Metodologija utvrđivanja iznosa tarifnih stavki za javnu uslugu opskrbe plinom i zajamčenu opskrbu (NN, br. 108/20, 20/22, 38/23)
4. Odluka o iznosu tarifnih stavki za javnu uslugu opskrbe plinom za razdoblje od 1. lipnja do 31. prosinca 2023. te za razdoblje od 1. siječnja do 31. ožujka 2024. (Narodne novine, br. 51/23)
5. Odluka o iznosu tarifnih stavki za zajamčenu opskrbu plinom za krajnje kupce koji nisu kućanstvo za razdoblje od 1. siječnja 2024. do 31. ožujka 2024. (Narodne novine, br. 146/23)
6. Metodologija utvrđivanja iznosa Odluka o subvencioniranju dijela krajnje cijene opskrbe plinom za krajnje kupce kategorije kućanstvo te krajnje kupce koji nisu kućanstvo s godišnjom potrošnjom plina do 10 GWh (NN, br. 31/23)
7. Odluka o osiguranju zaliha plina na teritoriju Republike Hrvatske za ogrjevnu sezonu 2023./2024. (NN, br. 37/23)

Struktura cijene plina kupce u obvezi javne usluge OJU za TM2 - prosinac 2023. godine

Udio troška u cijeni plina OJU - TM2,eur/kWh	Bez subvencije i bez PDV-a	Bez subvencije, sa PDV-om	Sa subvencijom, i PDV-om
Dobavljač - Nabavna cijena plina	0,04760	0,04760	0,04760
ODS - Opskrbna marža	0,00098	0,00098	0,00098
Dobavljač - Opskrbna marža	0,00622	0,00622	0,00622
ODS - Tarifa distribucija Ts1	0,00550	0,00550	0,00550
PDV 5%		0,00300	0,00300
Subvencija			-0,01990
UKUPNO	0,06030	0,06330	0,04340

Udio vrste troškova u cijeni energije plina za kućanstvo



4. DISTRIBUCIJSKI SUSTAV

Distribucijsko područje odnosno područje koncesije:

Gradovi: Ilok, Otok, Vinkovci i Županja

Općine s pripadajućim naseljima: Andrijaševci, Babina Greda, Bošnjaci, Cerna, Drenovci, Gradište, Gunja, Ivanka, Jarmina, Lovas, Nuštar, Privlaka, Stari Jankovci, Stari Mikanovci, Štitar, Vođinci, Vrbanja.

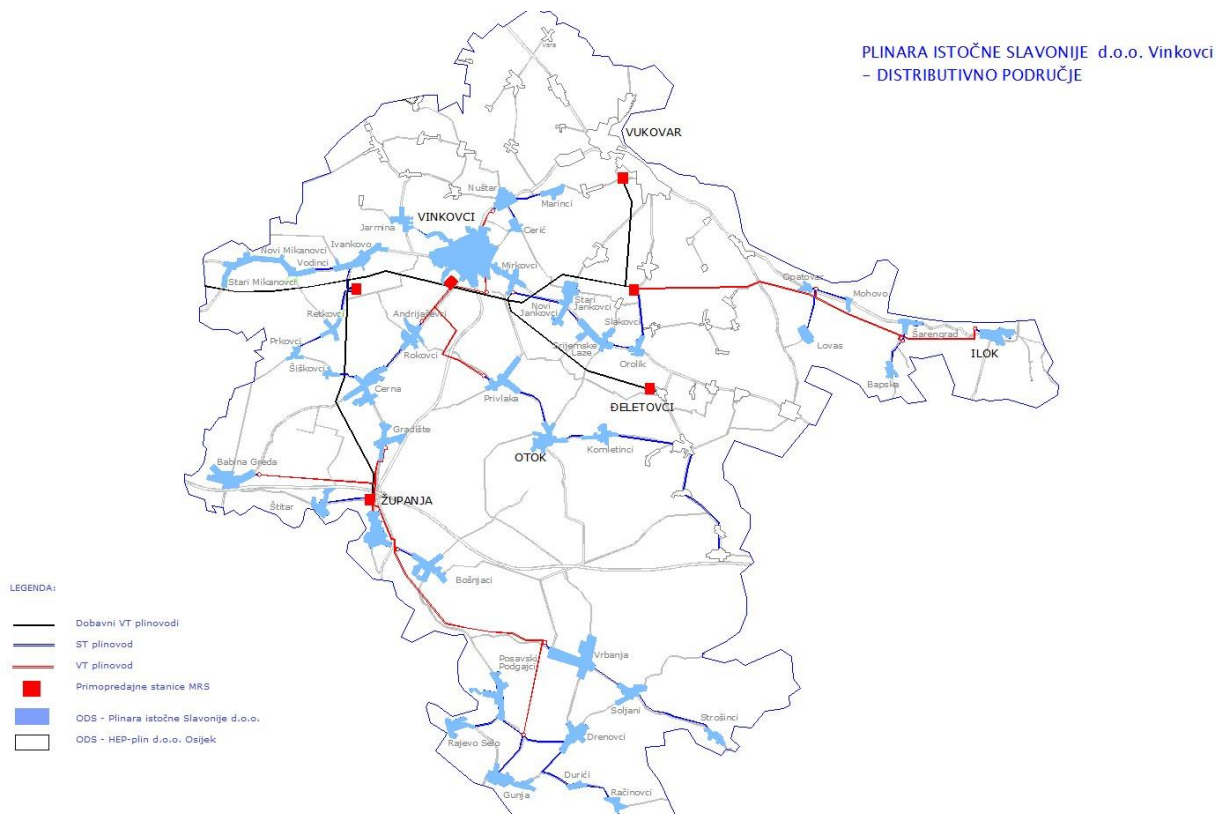
Glavni dobavni pravac prirodnog plina transportnim sustavom je visokotlačni plinovod Slavonski Brod – Negoslavci.

Mjesta preuzimanja plina iz transportnog sustava Plinacro-a d.o.o. :

- ⇒ Mjerno reducijska stanica MRS Ivanka,
- ⇒ Mjerno reducijska stanica MRS Vinkovci
- ⇒ Mjerno reducijska stanica MRS Županja – linija grad
- ⇒ Mjerno reducijska stanica MRS Županja – linija okolica
- ⇒ Mjerno reducijska stanica MRS Negoslavci – linija Opatovac

Mjesto preuzimanje plina iz proizvodnje INA industrija nafte d.d. Zagreb:

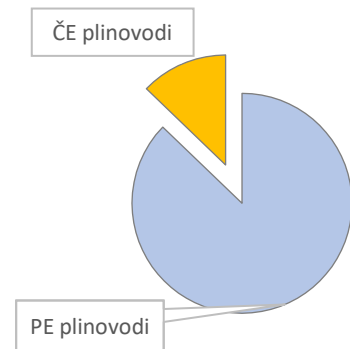
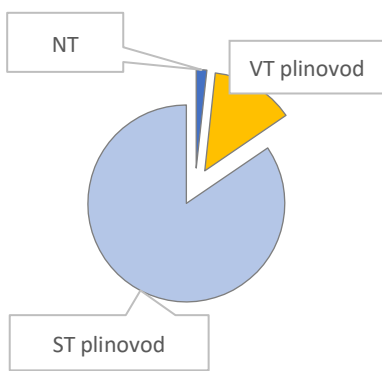
- ⇒ MRS Vrapčana (plin sa naftno-plinskog polja Đeletovci)



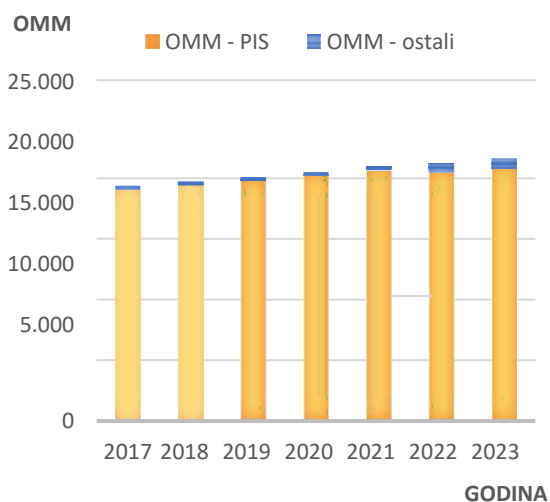
PLINOVODI

Plinovodi prema tlaku	Duljina, m
NT plinovod	17.737
VT plinovod	141.585
ST plinovod	870.758
UKUPNO	1.030.080

Plinovodi prema materijalu	Duljina, m
PE plinovodi	898.125
ČE plinovodi	131.955
UKUPNO	1.030.080



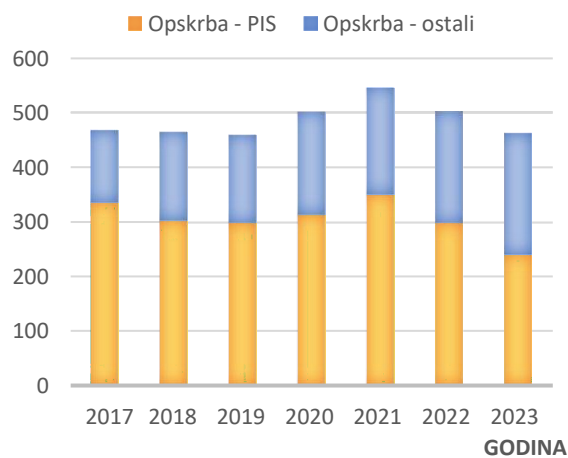
AKTIVNA OBRAČUNSKA MJERNA MJESTA



DISTRIBUCIJA PLINA – GWh po GCV_{25/0}

GODINA	OPSKRBA	DRUGI	DISTRIB.
2017	335	132	467
2018	302	162	464
2019	298	161	459
2020	313	188	501
2021	350	195	545
2022	298	204	502
2023	240	222	462

GODINA	PIS	OSTALI	UKUPNO
2017	19.104	315	19.419
2018	19.431	307	19.738
2019	19.814	293	20.107
2020	20.214	302	20.516
2021	20.668	308	20.976
2022	20.473	766	21.239
2023	20.824	764	21.588



ODRŽAVANJE PLINSKE MREŽE, PRIKLJUČAKA I OSTALIH ELEMENATA PLINSKOG SUSTAVA

Za uspješno upravljanje distribucijskim sustavom nužna je suradnja svih službi odnosno odjela Društva kako bi se omogućila nesmetana distribucija plina što podrazumijeva:

- Dobro planiranje i razvoj distribucijskog sustava, distribucije opskrbe plinom kao i cjelokupnog poslovanja
- Održavanje plinskog sustava
- Tehnički nadzor nad elementima plinskog sustava
- Kvalitetnu, potpunu i dobro organiziranu tehničku i ostalu dokumentaciju
- Praćenje propisanih elementa kvalitete distribucije i opskrbe plinom
- Praćenje isporučene kvalitete prirodnog plina u odnosu na propisane standarde
- Praćenje angažiranosti kapaciteta plinskog sustava
- Usklađivanje procesa i dokumentacije s važećim propisima
- Obračun i fakturiranje isporučenog prirodnog plina
- Evidenciju obračunskih mjernih mjesta sa svim propisanim vrijednostima (ROMM)
- Sve druge procese i radnje u službi opstojnosti i razvoja djelatnosti

Vrlo često se odgovornosti i radovi odjela isprepliću budući da u procesu sudjeluju ljudski i materijalni resursi iz cijele firme. Da bismo izgradili plinovod ili priključak na plinsku mrežu, pustili ih u rad i poslije toga osigurali ispravno funkcioniranje potreban je nadzor i znanja svih uključenih u proces od dolaska potencijalnog korisnika do potrošnje i naplate. Ovdje nije cilj opisati sistematizaciju radnih mjesta već na neki način pobliže prikazati obim i raznolikost poslova koji se obavljaju.

SVI RESURSI SU NEOPHODNI ZA KVALITETNO FUNKCIONIRANJE SUSTAVA I KVALITETENO OBAVLJANJE POSLOVA

- Od izrade zahtjeva za izlazak tehničara
- Uvjeta priključenja i energetske suglasnosti
- Ugovora o priključenju na distribucijski sustav
- Ugovora o nabavi plina, rezervacije transportnih kapaciteta, skladištenja plina
- Nominacije potrošnje i nabave energije uravnoteženja
- Ugovora o opskrbi plinom s krajnjim kupcima
- Očitavanje plinomjera i obračun isporučenog plina
- Ispravno arhiviranje sve dokumentacije
- Redovna kontrola dijelova priključka, plinovoda i ostalih dijelova plinskog sustava
- Redovna kontrola unutarnjih plinskih instalacija krajnjih korisnika
- Nabava materijala i usluga
- Naplata isporučenih računa

Ništa od toga ne bi bilo moguće bez kvalitetnog ERP sustava, digitalizacije i još puno pozadinskih resursa i poslova koji nisu uvijek prepoznati na prvi pogled.

Plansko odnosno preventivno održavanje plinskog sustava podrazumijeva sljedeće zadatke:

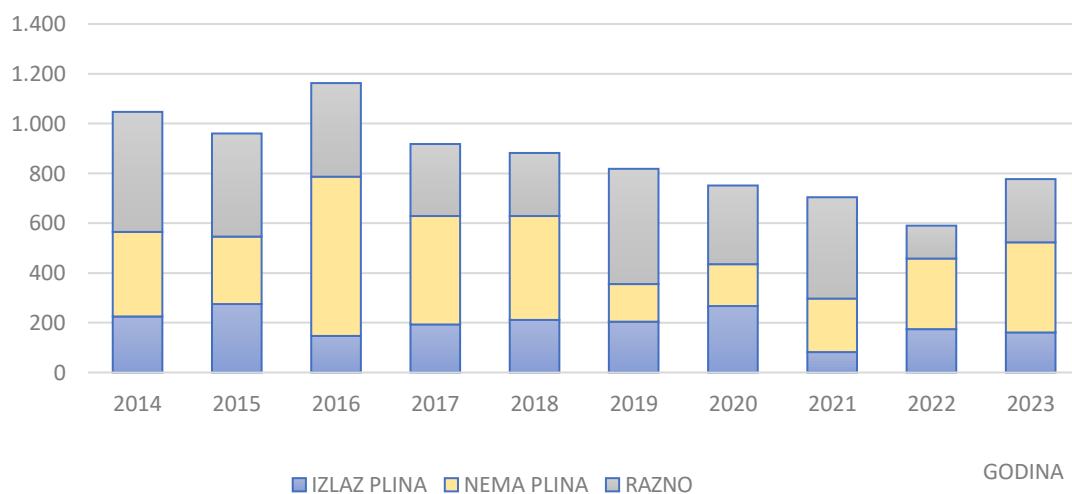
- Redovno ispitivanje plinskih setova na nepropusnost
- Redovna zamjena plinomjera radi baždarenja
- Redovna kontrola ispravnosti plinskih ventila na mreži i priključnim vodovima
- Zamjena ventila, filtera, regulatora i plinomjera čija je neispravnost utvrđena redovnom kontrolom
- Kontrola ispravnosti, popravak i zamjena plinskih ventila na mreži i priključnim vodovima
- Odzračivanje sakupljača kondenzata
- i dr.

Interventno održavanje plinskog sustava podrazumijeva sljedeće zadatke:

- Popravak plinske mreže i priključaka prilikom neplanskih kvarova uzrokovanih od trećih osoba
- Sanacija plinske mreže i priključaka uzrokovanih višom silom
- Zamjena regulatora zbog neispravnosti na poziv korisnika ili opskrbljivača
- Deblokada regulatora u slučaju blokade na poziv korisnika ili opskrbljivača
- i dr.

Ostali poslovi:

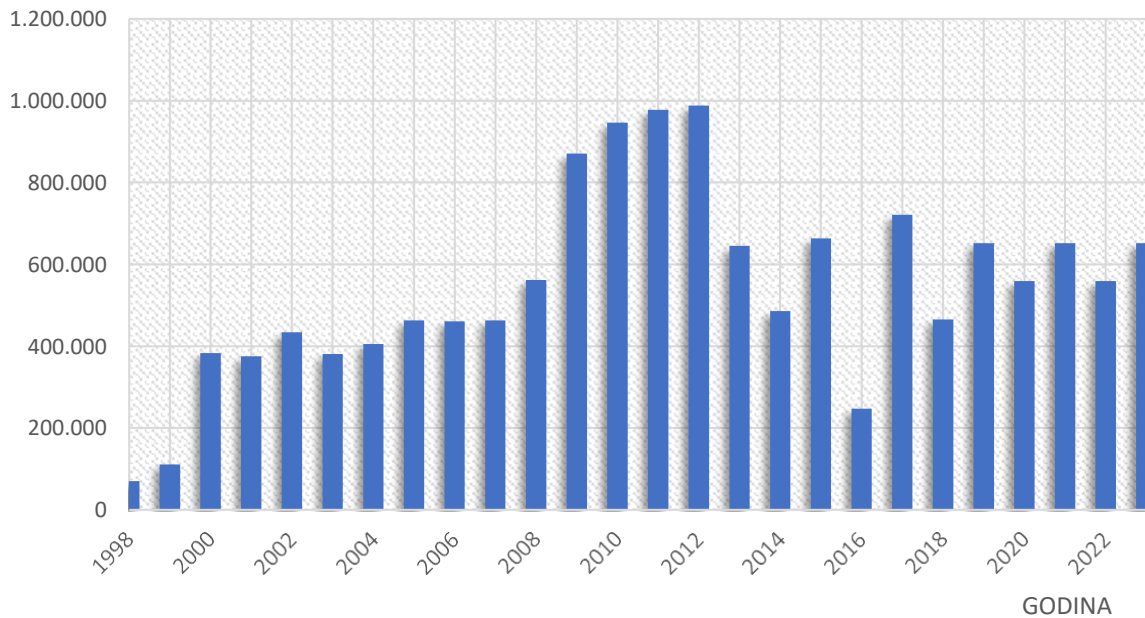
- Izdavanje energetske suglasnosti i uvjeta priključenja na distribucijski sustav
- Evidencija izvedenih priključaka i praćenje ukupne angažiranosti kapaciteta na primopredajnim mjerno-regulacijskim stanicama na izlazu iz transportnog sustava koji su ujedno ulazi u distribucijski sustav
- Izgradnja priključaka na plinski distribucijski sustav
- Izgradnja plinske mreže
- Nadzor nad izvođenjem radova trećih pravnih i fizičkih osoba u zaštitnom pojasu plinovoda
- Evidencija priključaka i povećanja priključnog kapaciteta po kategorijama
- Unos i ažuriranje geodetskih snimaka izvedenih priključaka, plinovoda i ostalih elemenata plinskog sustava sa svim pripadnim atributima u elektroničkom obliku i razmjenskom formatu
- Evidencija i naručivanje usluga vanjskih izvođača za potrebe izvođenja priključaka na distribucijski sustav
- Očitavanje plinskih brojila
- Podjela uplatnica za isporučeni plin
- Demontaža plinomjera na zahtjev opskrbljivača ili krajnjeg korisnika
- Demontaža plinomjera na zahtjev ODS-a zbog neispravnosti plinske instalacije
- i dr.

INTERVENCIJE NA PLINSKOM SUSTAVU

DULJINA PREGLEDANE PLINSKE MREŽE PO GODINAMA

GODINA PREGLEDA	Duljina pregledane plinske mreže, m	Uočena propuštanja	Sanirano propuštanja	Broj propuštanja na svakih 10 km pl. mreže
2012	987.756	4	4	0,04
2013	645.613	5	5	0,08
2014	485.889	45	40	0,93
2015	663.072	122	119	1,84
2016	246.891	47	45	1,90
2017	720.907	10	8	0,14
2018	465.600	22	21	0,47
2019	651.794	11	11	0,17
2020	558.958	20	18	0,36
2021	651.794	12	7	0,18
2022	558.958	12	11	0,21
2023	651.794	8	8	0,12

Duljina pregledane mreže, m



PREGLED UNUTARNJIH PLINSKIH INSTALACIJA

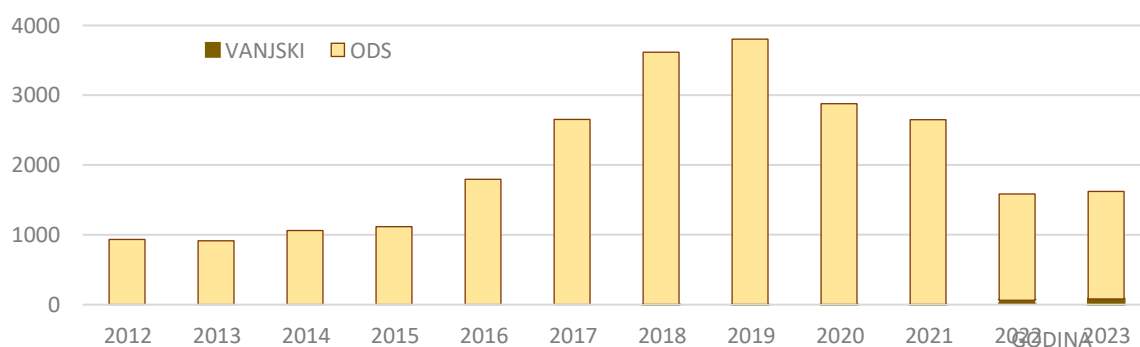
Svake godine odjel tehničke kontrole pregledava unutarnje plinske instalacije u propisanim rokovima u skladu s pravilnikom HSUP P 601.111.

ISPITIVANJE UNUTARNJI INSTALACIJA I TEHNIČKI PREGLEDI PO GODINAMA

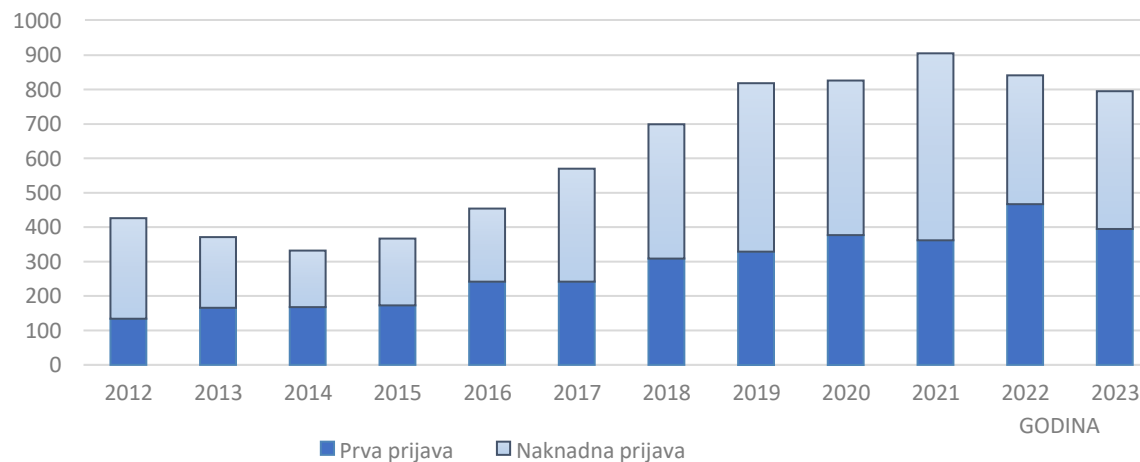
GODINA	Broj ispitivanja prema pravilniku HSUP P 601.111			Broj tehničkih pregleda plinskih instalacija		
	ODS	VANJSKI	UKUPNO	Prva prijava	Naknad.prijava	Ukupno
2012	931		931	134	292	426
2013	917		917	166	205	371
2014	1.063		1063	168	164	332
2015	1.116		1116	173	194	367
2016	1.795		1795	242	212	454
2017	2.654		2654	242	328	570
2018	3.614	1	3615	309	390	699
2019	3.804	2	3806	329	489	818
2020	2.875	1	2876	377	449	826
2021	2.646	1	2647	362	543	905
2022	1.522	61	1583	467	374	841
2023	1543	79	1622	395	400	795

Napomena: Podaci iz aplikacije ERP sustava MARIS-BI

Broj izvršenih ispitivanja plinskih instalacija po godinama



Broj TEHNIČKIH PREGLEDA plinskih instalacija po godinama



5. DISTRIBUCIJA PLINA

RAZLIKA: ULAZ-IZLAZ PLINA PO GODINAMA, kWh (GCV_{25/0})

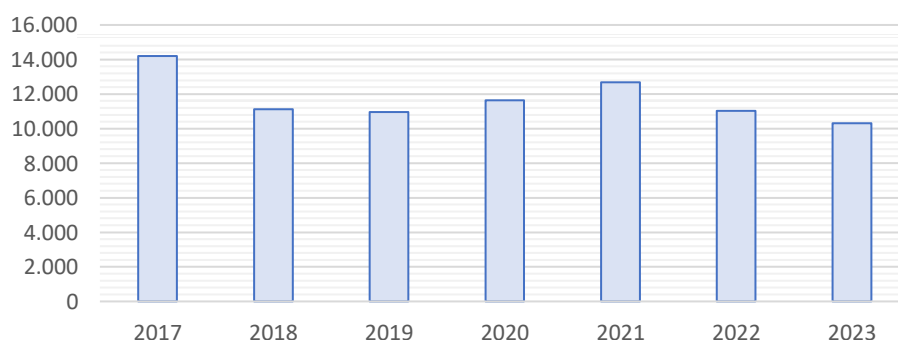
GODINA	Ulaz u distribucijski sustav		Ukupan ulaz u DS	Isporučeno krajnjim kupcima		Ukupno isporučeno krajnjim kupcima	Razlika Ulaz - isporučeno	
	Količina, kWh	Transportni sustav		Proizvodni sustav	PIS		Ostali	kWh
2017	416.825.822	49.740.095	466.565.917	334.874.499	131.683.522	466.558.021	7.896	0,00
2018	414.917.747	50.390.440	465.308.187	302.375.335	161.565.095	463.940.430	1.367.757	0,29
2019	409.014.667	50.101.173	459.115.840	297.769.229	161.226.374	458.995.603	120.237	0,03
2020	451.190.181	46.719.283	497.909.464	312.845.497	187.663.287	500.508.784	-2.599.320	-0,52
2021	498.809.882	48.622.325	547.432.207	349.611.618	194.570.004	544.181.622	3.250.585	0,59
2022	441.782.855	59.258.398	501.041.253	298.132.872	204.405.084	502.537.956	-1.496.703	-0,30
2023	416.668.046	48.077.732	464.745.778	239.533.830	222.201.872	461.735.702	3.010.076	0,65

PROSJEČNA POTROŠNJA PO KATEGORIJAMA, kWh (GCV_{25/0})

POTROŠNJA, kWh	2017	2018	2019	2020	2021	2022	2023
KUĆANSTVA	256.145.617	203.860.756	204.504.907	221.753.758	247.200.411	217.974.724	207.175.663
PODUZETNIŠTVO	210.104.831	260.079.675	254.490.696	278.755.027	296.981.212	284.563.232	254.560.039
UKUPNO	420.091.654	463.940.431	458.995.603	500.508.785	544.181.623	502.537.956	461.735.702

OMM-AKTIVNI	2017	2018	2019	2020	2021	2022	2023
KUĆANSTVA	18.027	18.320	18.666	19.050	19.498	19.761	20.102
PODUZETNIŠTVO	1.392	1.418	1.441	1.466	1.479	1.478	1.486
UKUPNO	19.419	19.738	20.107	20.516	20.977	21.239	21.588

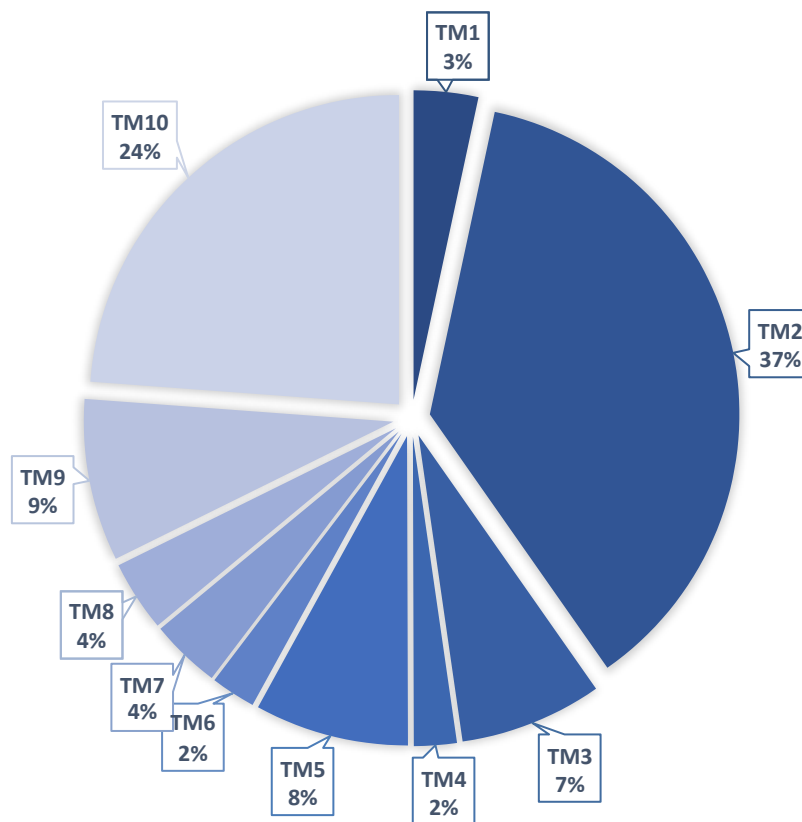
Prosječna godišnja potrošnja kućanstava, kWh/OMM po godinama



kWh - GCV _{25/0}	256.145.617	203.860.756	204.504.907	221.753.758	247.200.411	217.974.724	207.175.663
OMM	18.027	18.320	18.666	19.050	19.498	19.761	20.102
kWh/godina	14.209	11.128	10.956	11.641	12.678	11.031	10.306

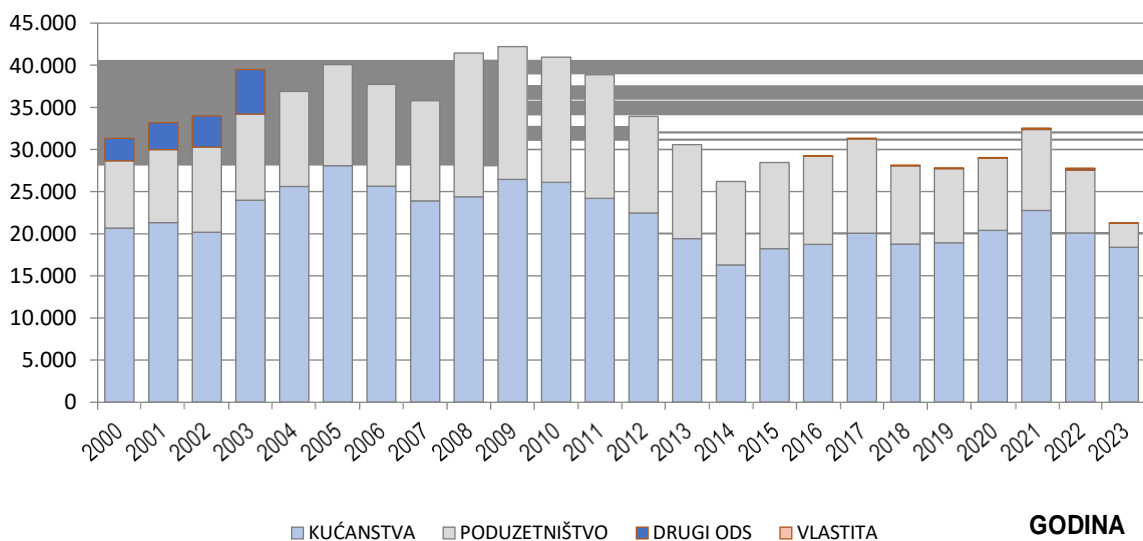
UDJELI U DISTRIBUCIJI PO TARIFNIM MODELIMA

Tarifni model	Godišnja potrošnja, kWh		DISTRIBUCIJA		Prosječna potrošnja kWh/OMM
	od	do	broj OMM 31.12.'23	Potrošnja, kWh _{GCV}	
TM1	0	5.000	6.597	15.538.028	2.355
TM2	5.001	25.000	13.493	170.417.470	12.630
TM3	25.001	50.000	1.168	34.390.667	29.444
TM4	50.001	100.000	158	10.297.894	65.177
TM5	100.001	1.000.000	152	37.149.373	244.404
TM6	1.000.001	2.500.000	8	10.790.146	1.348.768
TM7	2.500.001	5.000.000	4	16.914.206	4.228.552
TM8	5.000.001	10.000.000	2	17.090.304	8.545.152
TM9	10.000.001	25.000.000	3	39.128.908	13.042.969
TM10	25.000.001	50.000.000	3	110.018.706	36.672.902
Ukupno			21.588	461.735.702	



6. OPSKRBA PLINOM, u tisućama m³

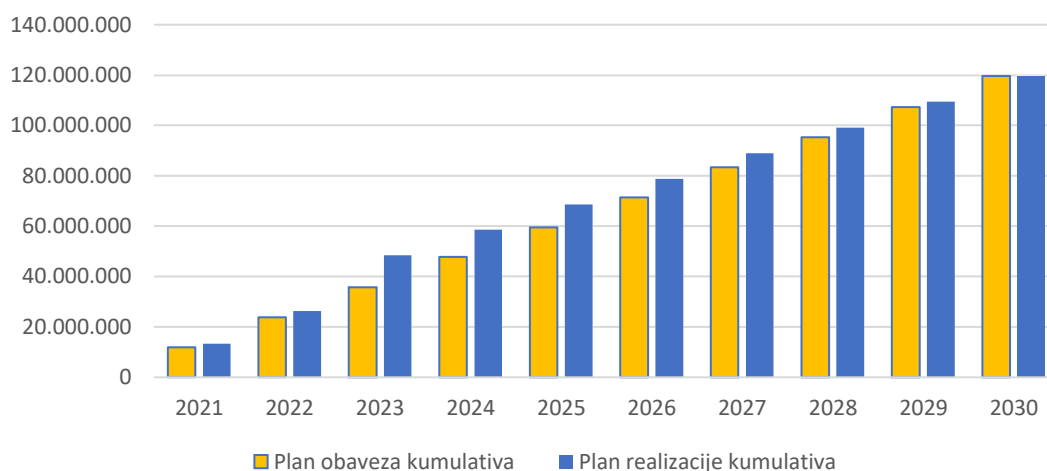
GODINA	KUĆANSTVA	PODUZETNIŠTVO	VLASTITA	DRUGI ODS	UKUPNO
2000	20.651	7.990		2.666	31.307
2001	21.323	8.658		3.209	33.190
2002	20.181	10.120		3.679	33.980
2003	23.972	10.224		5.299	39.495
2004	25.619	11.282			36.901
2005	28.063	12.014			40.077
2006	25.654	12.073			37.727
2007	23.903	11.897			35.799
2008	24.407	17.041			41.448
2009	26.431	15.774			42.204
2010	26.118	14.848			40.966
2011	24.220	14.657			38.877
2012	22.467	11.470			33.937
2013	19.429	11.172			30.601
2014	16.284	9.919			26.203
2015	18.243	10.210			28.453
2016	18.734	10.489	1	1	29.226
2017	20.071	11.185	29	3	31.287
2018	18.769	9.306	42	2	28.120
2019	18.922	8.825	31	3	27.781
2020	20.410	8.580	32	2	29.025
2021	22.754	9.630	36	90	32.511
2022	20.111	7.451	33	157	27.752
2023	18.404	2.843	33	0	21.280

1000 m³

7. ENERGETSKA UČINKOVITOST

Godina isporuke	Godina obveze	Rješenje MINGOR o obvezi ušteda energije	Datum rješenja	Ukupno isporučeno	Isporučeno kotlovnica	Obveza god. uštede
2019	2021	Klasa: UP/I-310-02/21-01-08; urbroj: 517-07-2-3-21-4	02.09.2021.	268.314.558	6.267.565	2.046.235
2020	2022	Klasa: UP/I-391-01/22-01/55; urbroj: 517-07-2-3-22-4	24.01.2022.	281.896.291	6.962.371	2.122.158
2021	2023	Klasa: UP/I-391-01/23-01/64, Ur.br: 517-07-2-3-23-4	15.01.2024	315.883.840	7.996.656	2.236.047

Plan obaveza energetskih ušteda i realizacija kumulativa



R.br:	Godina	Plan godišnjih ušteda	Plan dodatnih ušteda	Plan obaveza kumulativa	Realizacija godišnjih ušteda	Realizacija dodatnih ušteda	Plan realizacije kumulativa
1	2021	2.046.235	9.787.824	11.834.059	2.123.548	11.178.917	13.302.465
2	2022	2.122.158	9.787.824	23.744.041	2.349.209	10.662.540	26.314.214
3	2023	2.236.047	9.787.824	35.767.912	4.632.464	17.471.465	48.418.142
4	2024	2.190.402	9.787.824	47.746.138	2.190.402	8.032.798	58.641.342
5	2025	1.915.472	9.787.824	59.449.434	1.915.472	8.032.798	68.589.612
6	2026	2.175.072	9.787.824	71.412.330	2.175.072	8.032.798	78.797.482
7	2027	2.175.072	9.787.824	83.375.226	2.175.072	8.032.798	89.005.352
8	2028	2.175.072	9.787.824	95.338.122	2.175.072	8.032.798	99.213.222
9	2029	2.175.072	9.787.824	107.301.018	2.175.072	8.032.798	109.421.092
10	2030	2.175.072	10.152.876	119.628.966	2.175.078	8.032.796	119.628.966

8. SUSTAV DALJINSKOG OČITANJA PLINOMJERA I PRIMOPREDAJNIH STANICA

Sustav daljinskog nadzora i upravljanja distribucijom prirodnog plina omogućava povećanje efikasnosti uslijed brže intervencije u slučaju kvara ili alarmantnih stanja, smanjenje troškova održavanja te povećanje stupnja sigurnosti cjelokupnog sustava.

Pri izradi koncepta i izvođenju sustava nadzora i upravljanja temeljna načela su obuhvatila interdisciplinarnost, uključujući specifičnu tehnologiju distribucije prirodnog plina, kao i najnovija tehnologije računalne, programske, komunikacijske, telemetrijske i mjerne opreme.

PLINOMJERI NA AKTIVNIM OMM PREMA VELIČINI I VRSTI OČITANJA

Veličina plinomjera	Bez daljinskog	Daljinsko	Broj plinomjera
G 4	20771	267	21.038
G 6	247	5	252
G 10	101	2	103
G 16	44	5	49
G 25	45	10	55
G 40	17	2	19
G 65	15	18	33
G 100	2	13	15
G 160	3	5	8
G 250	1	9	10
G 400	0	4	4
G 650	0	2	2
UKUPNO	21.246	342	21.588

Trenutno imamo implementirana tri različita sustava daljinskog mjerenja:

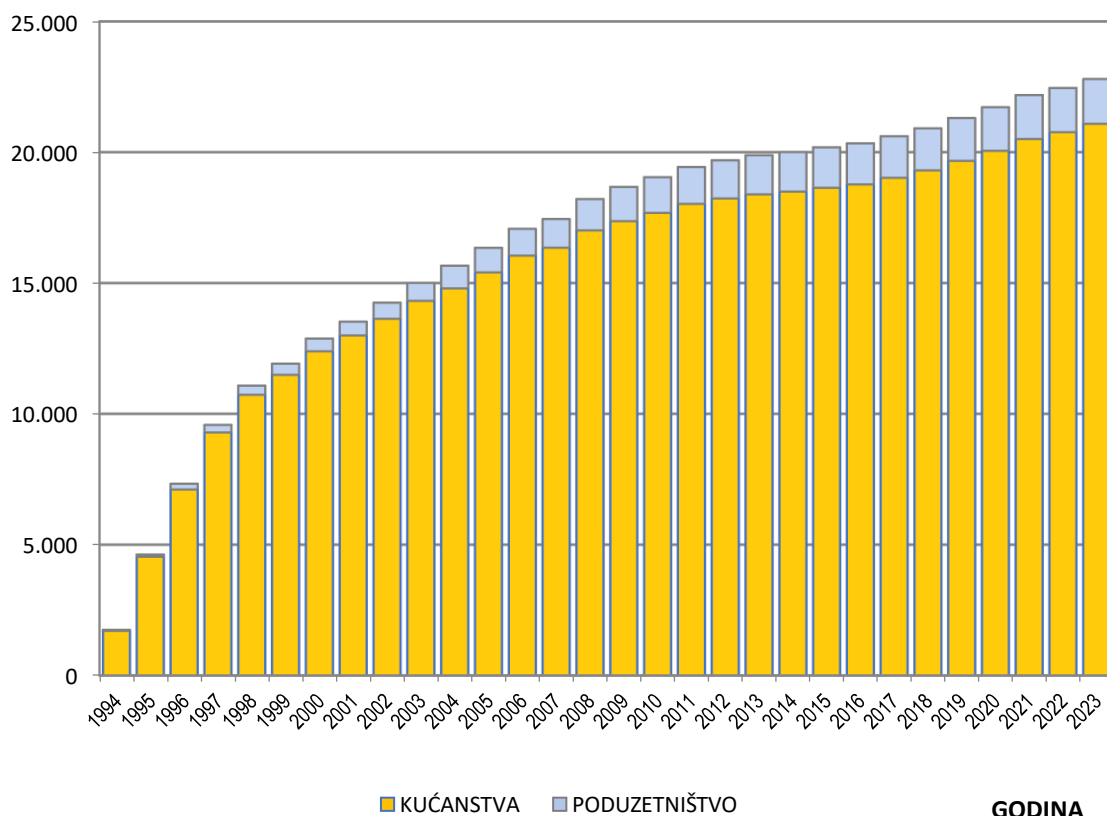
1. Simens Simatic – WinCC SCADA
2. Ultrazvučni plinomjeri s integriranim sustavom za očitavanje plinomjera
3. Samostalni uređaj poslužitelj povezan s plinomjerom putem NB-IoT (Narrowband Internet of Things)

9. PRIKLJUČCI PO GODINAMA

GODINA	KUĆANSTVA	PODUZETNIŠTVO	UKUPNO
2015	147	30	177
2016	129	23	152
2017	252	20	272
2018	282	21	303
2019	364	28	392
2020	387	26	413
2021	449	15	464
2022	259	14	273
2023	322	22	344

Napomena: Podaci iz aplikacije ERP sustava MARIS-BI 06.02.2024 razlikuje se od naplaćenih naknada za priključenje

UKUPAN BROJ PRIKLJUČAKA PO GODINAMA I KATEGORIJAMA

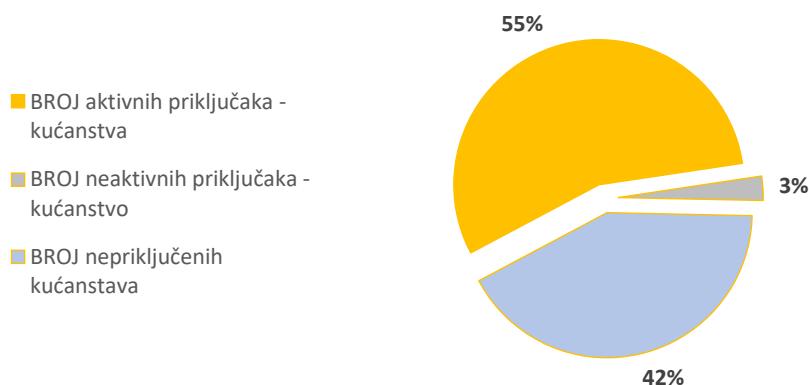


NAKNADE ZA PRIKLJUČENJE I POVEĆANJE KAPACITETA

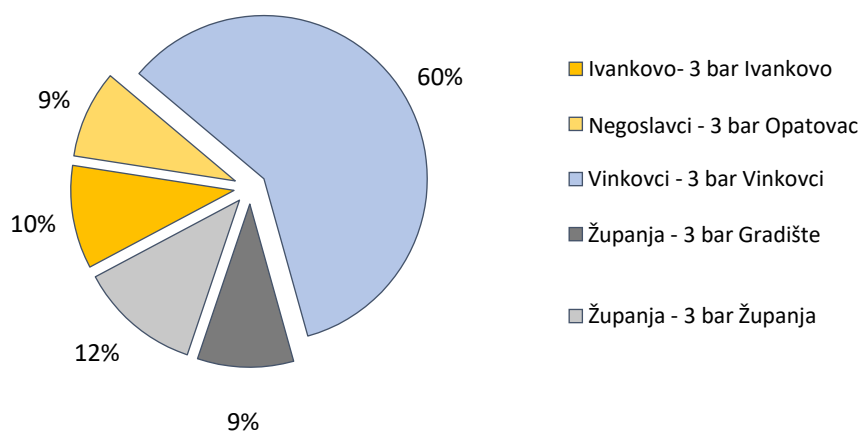
VRSTA	KATEGORIJA	2020	2021	2022	2023
PRIKLJUČENJE	Kategorija priključka I	394	438	250	325
	Kategorija priključka II	3	1		2
	Kategorija priključka III	1	2		1
	Kategorija priključka IV		1		
	Višestruko priključenje kategorije I	18	16	18	19
UKUPNO PRIKLJUČENJE		416	458	268	347
POVEĆANJE KAPACITETA	Kategorija priključka I	7	9	8	7
	Kategorija priključka II	2	1	2	1
	Kategorija priključka III		1		
	Kategorija priključka IV	18	16	18	19
UKUPNO POVEĆANJE KAPACITETA		27	27	28	27
SVEUKUPNO		443	485	296	374

Napomena: Podaci iz aplikacije ERP sustava MARIS-BI 06.02.2024

UDIO PRIKLJUČENIH KUĆANSTAVA NA PLINSKU MREŽU



Udio OMM po izlazima iz transportnog sustava koji su ujedno i ulaz u distribucijski sustav

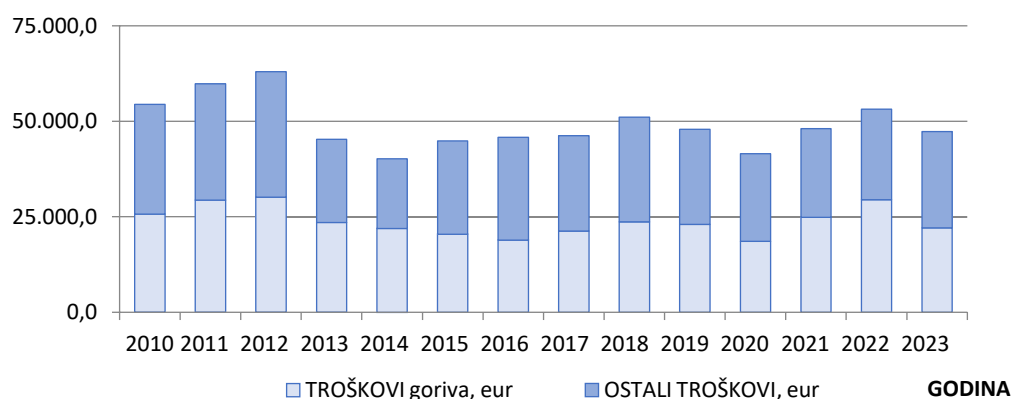


10. VOZNI PARK

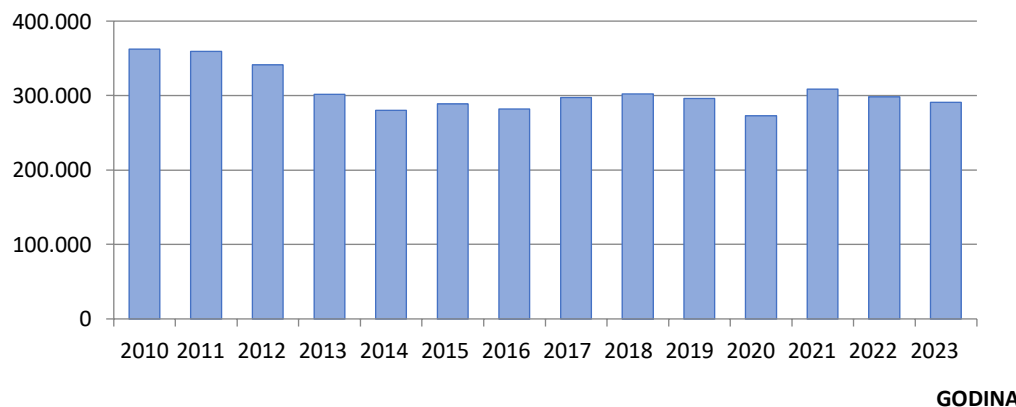
GODINA	PRIJEĐENO (km)	GORIVO (litre)	POTROŠNJA (l/100km)	TROŠKOVI goriva, eur	OSTALI TROŠKOVI, eur	UKUPNI TROŠKOVI, eur
2010	362.551	31.080	8,57	25.667,3	28.747,3	54.414,57
2011	359.654	30.225	8,40	29.366,8	30.472,8	59.839,66
2012	341.255	32.667	9,57	30.171,1	32.792,0	62.963,05
2013	301.988	23.126	7,66	23.516,1	21.769,8	45.285,84
2014	280.561	21.468	7,65	21.968,7	18.229,6	40.198,25
2015	288.834	22.245	7,70	20.448,6	24.463,3	44.911,81
2016	281.918	21.937	7,78	18.909,6	26.871,6	45.781,13
2017	297.596	22.878	7,69	21.277,4	24.940,8	46.218,23
2018	302.438	23.088	7,63	23.709,5	27.360,1	51.069,63
2019	296.212	23.171	7,82	23.022,0	24.860,2	47.882,20
2020	273.271	21.652	7,92	18.542,5	23.004,9	41.547,44
2021	308.803	25.846	8,37	24.908,1	23.140,2	48.048,32
2022	298.412	24.940	8,36	29.458,2	23.736,3	53.194,44
2023	290.949	22.985	7,90	22.114,8	25.220,3	47.335,15

Prosječna starost vozila je 8 godina, a svake godine se mijenja nekoliko vozila po kriterijima učinkovitosti i trenutnih potreba za obavljanje djelatnosti (npr. visoki troškovi održavanja zbog učestalih kvarova, smanjena funkcionalnosti)

TROŠKOVI, eur



KILOMETRAŽA



11. LJUDSKI RESURSI

DOB	BROJ
do 30	12
31 - 40	17
41 - 50	26
51 - 60	16
više od 60	1
UKUPNO	72

DJELATNOST	BROJ
OPSKRBA	10
DISTRIBUCIJA	62
UKUPNO	72

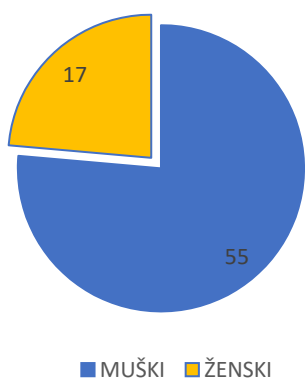
SPREMA	BROJ
SSS	48
VŠŠ	7
VSS	16
mr.sc.	1
UKUPNO	72

SPOL	BROJ
MUŠKI	55
ŽENSKI	17
UKUPNO	72

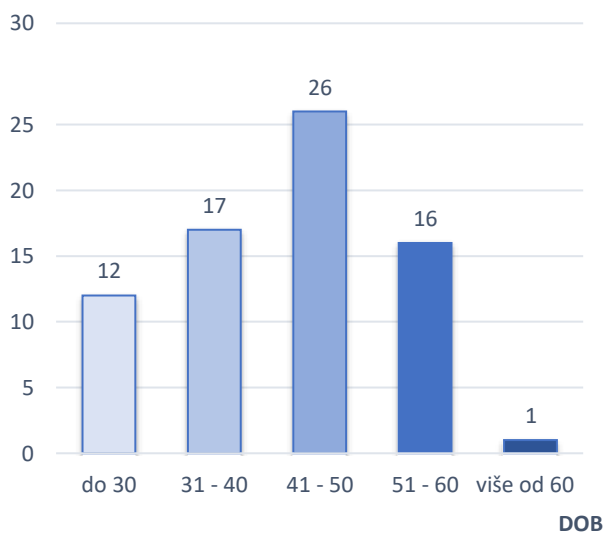
GODINA	BROJ RADNIKA
2012	81
2013	61
2014	59
2015	64
2016	67
2017	71
2018	75
2019	73
2020	74
2021	74
2022	76
2023	72

Prosječna starost radnika na dan 31.12.2023 je 41 godina

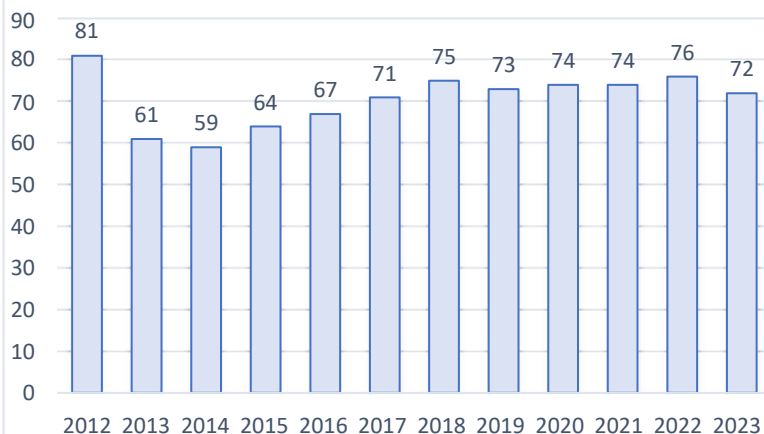
RADNICI PO SPOLU



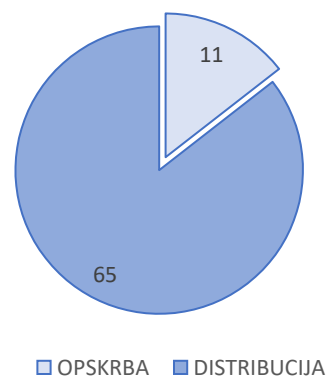
BROJ RADNIKA PREMA DOBI



BROJ RADNIKA PO GODINAMA na dan 31.12.



PO DJELATNOSTIMA



ZAŠTITA NA RADU I ZAŠTITA OD POŽARA

Društvo redovno organizira i provodi zaštitu na radu, vodeći pri tome računa o prevenciji rizika te obavještanju, osposobljavanju, organizaciji i sredstvima rada.

Zaštita na radu i zaštita od požara provode se sukladno:

- Zakonu o zaštiti na radu NN 71/14, 118/14, 154/14, 94/18, 96/18
- Zakonu o zaštiti od požara NN 92/10, 114/22
- internom Pravilniku o zaštiti na radu 2018
- procjeni rizika iz 2022. godine

Svi radnici Društva osposobljeni su za rad na siguran način i početno gašenje požara, te za učinkovitu zaštitu pučanstva i imovine ugrožene požarom.

Tijekom godine radnicima je osigurana sva potrebna zaštitna oprema, odjeća i obuća, te su im predane upute za pripadajuća radna mjesta s opisom radnog mjesta opisanog u važećoj Procjeni rizika.

Na posebnim uvjetima rada zaposleno je 33 djelatnika, a 36 djelatnika je osposobljeno za pružanje prve pomoći.

Evidentirane su četiri lake ozljede radnika na radu, u ordinaciji medicine rada dr. Đuro Ambrušić izvršeno je 20 liječničkih pregleda radnika koji rade na poslovima sa posebnim uvjetima rada.

Inspeksijski nadzor od strane Inspektora Zaštite na radu, za provjeru provođenja Zakona o zaštiti na radu je prošao bez primjedbi.

Zaštitalnspekt d.o.o. Osijek, proveo je osposobljavanje i provjeru znanja svih ovlaštenika poslodavca za ZNR, te su isti imenovani ovlaštenicima poslodavca.

Aktivnosti provedene od strane Zaštitalnspekt d.o.o.:

- 1.6.2023. u Iloku izvršeno je ispitivanje kompresora, agregata i uređaja za lijepljenje plastike i radnog okoliša,
- 8.8.2023. ispitana je unutarnja hidrantska mreža u Vinkovcima, Ohridska 17, električne instalacije i radni okoliš u ispostavi u Županji,
- 18.10.2023. izvršeno ispitivanje el. instalacije i panik rasvjete u ispostavi u Iloku,
- 23.10.2023 izvršeno ispitivanje u sjedištu društva u Ohridskoj 17, Vinkovci sustava zaštite od djelovanja munje na građevini (glavna i pomoćna zgrada), panik rasvjete, tipkala i sklopke za daljinsko isključivanje u slučaju hitnosti,

PRAVO NA PRISTUP INFORMACIJAMA I ZAŠTITA OSOBNIH PODATAKA

Društvo redovno provodi zaštitu osobnih podataka u svim segmentima svog poslovanja sukladno zakonskoj regulativi kao i internim aktima.

Djelatnici društva kao i ostali dionici upoznati su sa primjenom Pravilnika o zaštiti osobnih podataka. Službenik za zaštitu osobnih podataka redovno provodi mapiranje, te vodi Evidenciju obrade osobnih podataka.

U 2023. zaprimljena su i obrađena 3 zahtjeva za pristup informacijama.

12. IZLOŽENOST RIZICIMA I UPRAVLJANJE RIZICIMA

Osnova za stabilno poslovanje je provođenje mjera sustavnog praćenja, analize i suzbijanja potencijalnih rizika poslovanja. U nastavku su navedeni bitni potencijalni rizici koji mogu utjecati na poslovanje Društva.

Geopolitički rizici

Energetska kriza koja je uzdrmala sve europske države uzrokovano ratom u Ukrajini, pa tako i RH.

Meteorološki utjecaj

Klimatske promjene koje se očituju kroz porast prosječnih temperatura izravno utječu na potrošnju plina, s obzirom na velik broj temperaturno ovisnih potrošača, vrlo su značajan razlog odstupanja ostvarenih prihoda od planiranih.

Klimatski uvjeti mogu uzrokovati znatno odstupanje potrošnje plina u pojedinim mjesecima u odnosu na planiranu potrošnju, ovisno o odstupanju vanjske temperature, u odnosu na prosječne i uobičajene sezonske temperature.

Tržišni i valutni rizik

Društvo prihode ostvaruje na domaćem tržištu i nije izloženo valutnom riziku. Cijene prirodnog plina za kategoriju kupaca kućanstva javna usluga, tarifne stavke za distribuciju plina i nestandardne usluge su regulirane. Društvo utvrđuje cijenu prirodnog plina za kupce kategorije poduzetništvo.

Kreditni rizik

Kreditni rizik je rizik od neplaćanja odnosno od neizvršenja ugovorenih obveza od kupaca Društva koji utječe na eventualni gubitak Društva. Društvo u poslovanju s kupcima prikuplja instrumente osiguranja plaćanja u svrhu zaštite od mogućih financijskih rizika i gubitaka uslijed neizvršenja plaćanja i ugovornih obveza.

Društvo posluje s velikim brojem kupaca različite djelatnosti i veličine, te velikim brojem kupaca i građana. Potraživanje od kupaca usklađena su za vrijednost sumnjivih i spornih potraživanja.

Aktivnosti oko naplate potraživanja smanjuju rizik nelikvidnosti, pa samim time i kreditni rizik.

13. POKAZATELJI POSLOVANJA

Pokazatelji poslovanja izračunati su na temelju podataka iz Bilance i Računa dobiti i gubitka za 2023. godinu i prethodnih godina.

Pokazatelji uspješnosti poslovanja

POKAZATELJI	2019.	2020.	2021.	2022.	2023.
POKAZATELJI LIKVIDNOSTI					
Koeficijent tekuće likvidnosti	1,23	1,34	1,28	1,49	1,53
Koeficijent ubrzane likvidnosti	1,17	1,26	1,22	1,40	1,46
Koeficijent financijske stabilnosti	1,33	1,26	1,16	1,05	0,96
POKAZATELJI ZADUŽENOSTI					
Stupanj zaduženosti	0,37	0,33	0,42	0,34	0,34
Odnos obveza i glavnice	0,89	0,73	1,05	0,74	0,70
Odnos kapitala i ukupne imovine	0,41	0,45	0,40	0,46	0,49
POKAZATELJI AKTIVNOSTI					
Koeficijent obrtaja ukupne imovine	1,49	1,55	2,28	3,11	1,89
Koeficijent obrtaja kratkotrajne imovine	4,01	4,09	4,43	6,07	3,58
Trajanje naplate potraživanja	87,39	87,84	72,32	33,90	49,87
POKAZATELJ EKONOMIČNOSTI					
Ekonomičnost ukupnog poslovanja	1,01	1,04	1,03	1,02	1,01
POKAZATELJI PROFITABILNOSTI					
EBITDA MARŽA	2,72	6,19	4,39	3,17	2,44
Povrat na imovinu (ROA)	0,01	0,05	0,06	0,06	0,01
Povrat na glavicu (ROE)	0,04	0,11	0,15	0,13	0,03

Likvidnost je sposobnost Društva da podmiri dospjele obveze u roku.

Koeficijent tekuće likvidnosti predstavlja ocjenu likvidnosti i solventnosti. Ako je pokazatelj veći od 1, znači da je tekuća aktiva veća od tekućih obveza te se smatra da se tekuće obveze mogu podmiriti u redovnom tijeku poslovanja. Optimalna veličina koeficijenta je oko 2.

Koeficijent ubrzane likvidnosti uzima u izračunavanje vrijednost kratkotrajne imovine u odnosu na istu vrijednost obveza. Vrijednost koeficijenta ubrzane likvidnosti trebao bi biti oko ili iznad 1 tj. pretpostavlja se da će obveze biti podmirene u roku.

Koeficijent financijske stabilnosti je odnos između dugotrajne imovine, kapitala i dugotrajnih obveza tj. je li dugotrajna imovina pokrivena dugoročnim izvorima (do 1). Pokazatelji ukazuju na poboljšanje likvidnosti u odnosu na prethodne godine.

Pokazatelji zaduženosti su pokazatelji financijske i kapitalne strukture društva, a pokazuju odnos vlastitog i tuđeg kapitala. U 2023. godini Društvo financira imovinu obvezama u omjeru od 34%. Što je pokazatelj manji manja je zaduženost i povećava se udio vlastitog financiranja.

Odnos obveza i glavnice je pokazatelj koji pokazuje koliki je odnos vlastitih i tuđih izvora u financiranju poslovanja. Optimalno je oko 1.

Odnos kapitala i ukupne imovine optimalno se kreće oko 0,5. Pokazatelji zaduženosti ukazuju na povećanje vlastitog kapitala u odnosu na tuđi.

Pokazatelji aktivnosti daju podatke o učincima uporabe ukupne ili pojedinih dijelova imovine promatrajući kroz ostvareni prihod razdoblja.

Koeficijent obrtaja ukupne imovine daje podatak o tome koliko prihoda daje jedna kuna ukupne imovine. Društvo je uspješnije što je ovaj pokazatelj veći, tj. jedan euro imovine donosi što veći prihod.

Pokazatelj ekonomičnosti poslovanja predstavlja odnos ukupnih prihoda i ukupnih rashoda, te pokazuje koliko se prihoda ostvari po jedinici rashoda. Što je pokazatelj veći, društvo uspješnije posluje. Budući da je Društvo izgubilo Uredbom dio opskrbe ovaj pokazatelj pokazuje mali pad ekonomičnosti.

Pokazatelji profitabilnosti pokazuju veličinu operativne i neto dobiti u odnosu na angažiranu imovinu i veličinu prihoda. Mjere uspjeh ostvarivanja zarade društva, pokazuju ukupni efekt likvidnosti, upravljanja imovinom i dugom na mogućnost ostvarenja profita.

EBITDA marža pokazuje koliki postotak dobiti prije kamata, poreza i amortizacije ostaje gospodarskom subjektu po svakoj jedinici (kuni) poslovnih prihoda. Veća vrijednost EBITDA marže je povoljnija, jer ostaje veći dio prihoda nakon pokrića poslovnih troškova.

Stopa povrata na imovinu ROA (engl. Return on assets) pokazuje uspješnost korištenja imovine u stvaranju dobiti i sposobnosti internog izvora financiranja. Što je veća vrijednost bolji je učinak u poslovanju, odnosno veća je ekonomičnost imovine. Euro angažirane imovine stvorila je dobit nakon oporezivanja od 1 cent. ROE (ENGL. Return on Equity) ili povrat na kapital pokazuje kolika je dobit po eur uloženoj kapitalu.

14. ZNAČAJNI DOGAĐAJI NAKON DATUMA BILANCE

Sukladno odredbama Zakona o tržištu plina (Nar. nov., broj 18/18 i 23/20) (dalje: ZTP), javna usluga opskrbe plinom obavlja se prema reguliranim uvjetima, pri čemu opskrbljivač u obvezi javne usluge isporučeni plin krajnjim kupcima naplaćuje primjenom važećih iznosa tarifnih stavki sukladno Metodologiji utvrđivanja iznosa tarifnih stavki za javnu uslugu opskrbe plinom i zajamčenu opskrbu („Narodne novine“, broj 108/20, 20/22). Krajnja cijene za opskrbu plinom sastoji se od troška nabave plina, troška opskrbe plinom i troška distribucije plina.

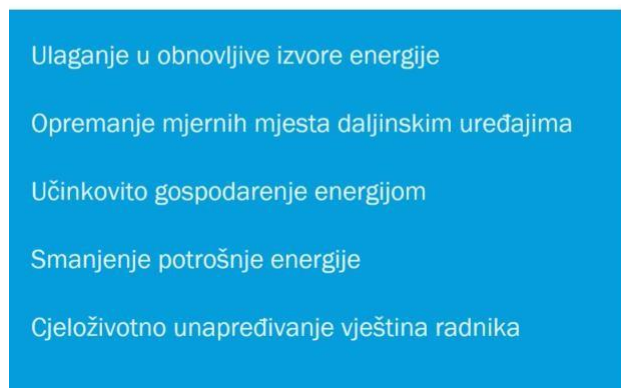
15. OČEKIVANI RAZVOJ DRUŠTVA U BUDUĆNOSTI

Razvoj i unapređenje Društva usporedno se planira se na nekoliko značajnih područja:

- Ljudski potencijali,
- Digitalni marketing,
- Informatizacija i digitalizacija,
- Učinkovito gospodarenje energijom,
- Povećanje opskrbe plinom,
- Opremanje mjernih mjesta uređajima za daljinsko očitavanje.



Razvojni timovi



Rast i razvoj



Ljudski potencijali

Budući da uspjeh ili neuspjeh poduzeća velikim dijelom ovisi upravo o učinku radnika potrebno je kontinuirano ulaganje u učenje i razvoj tijekom zaposlenja. Cjeloživotno unaprjeđivanje vještina ključno je u svijetu u kojem živimo zbog neprestanog razvoja novih tehnologija i različitih praksi te načina obavljanja pojedinih zadataka.

Ulaganjem u učenje i razvoj trebalo bi omogućiti radnicima lakšu prilagodbu na promjene te im pomoći u inovativnom pristupu i razvoju što u konačnici dovodi do prednosti nad konkurencijom. Nova znanja ne samo da će unaprijediti tehničke i komunikacijske vještine radnika nego učvrstiti predanost organizaciji i ciljevima razvoja.

Osim formalnih oblika učenja koji se odnose na planirane, strukturirane i vođene programe važno je i neformalno učenje koje se obično odvija izvan radnog vremena. Treniranjem razvojnih centara vještine zaposlenika mogu se povećati i dovesti do napredovanja u njihovoj karijeri i povećanja organizacijske učinkovitosti.

Digitalni marketing

Unapređenje digitalnog marketinga:

- Korištenjem umjetne inteligencije,
- Stvaranjem mobilnih aplikacija za potrebe korisnika,
- Putem društvenih mreža,
- SEO optimizacijom web stranica,
- Stvaranjem sadržaja na različitim platformama,
- Video oglašavanjem i povećanjem lokalne vidljivosti...

Informatizacija i digitalizacija

Potpuna digitalizacija sve dokumentacije uz omogućavanje brzog pristupa meta podacima dovesti će do značajnog povećanja učinkovitosti procesa bilo da su usmjereni na krajnjeg korisnika, obavljanje zadataka unutar samog poduzeća ili razmjenu podataka između poduzeća i poslovnih partnera: dobavljača, operatora tržišta energije, regulatorne agencije, revizora isl.

Učinkovito gospodarenje energijom

- briga o učinkovitoj potrošnji energije i vode,
- kontinuirano praćenje i analiza potrošnje energije i vode,
- zamjena vozila visoke starosti novim vozilima s nižom prosječnom potrošnjom goriva,
- optimizacija sustava grijanja i hlađenja poslovnih, skladišnih i ostalih prostora,
- implementacija novih tehnologija u sustave grijanja i hlađenja,
- korištenje obnovljivih izvora energije izgradnjom foto naponskih ćelija,
- zamjena stare i dotrajale rasvjete led rasvjetom,
- ugradnja daljinskog očitavanja mjernih uređaja na mjestima vlastite potrošnje,
- provedba energetske pregleda, povećanje učinkovitosti radnih procesa i dr.

Povećanje opskrbe plinom

Proširenje portfelja krajnjih kupaca i ukupne opskrbe plinom:

- vraćanjem korisnika koji su po Uredbi trenutno kod HEP-plin d.o.o. Osijek,
- Ugovaranje opskrbe plinom koji su trenutno kod drugih opskrbljivača plinom,
- Širenje opskrbe plinom na druga distribucijska područja u RH.

Opremanje mjernih mjesta uređajima za daljinsko očitavanje

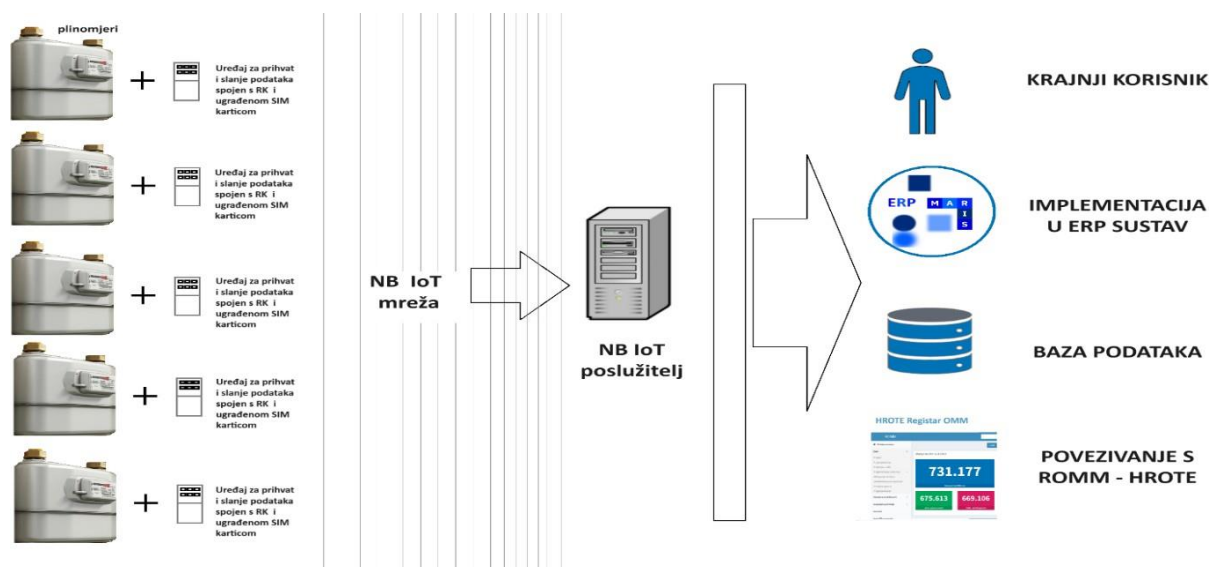
Od ukupno 21.588 obračunskih mjernih mjesta na dan 31.12.2023. ukupno 342 opremljeno je sustavom daljinskog očitavanja. Do kraja 2032 godine planira se opremanje većeg dijela mjernih mjesta sustavom pametnog mjerenja.

Dinamika implementacije većim će dijelom ovisiti o priznavanju troškova kroz tarife za distribuciju prirodnog plina u narednom regulacijskom razdoblju i ekonomskoj opravdanosti ulaganja.

Opremanje mjernih mjesta pametnim mjerilima ima višestruke prednosti:

- Točnost i brzina očitavanja,
- Smanjenje troškova goriva,
- Smanjenje broja radnika potrebnih za očitavanje,
- Alokacija potrošnje po stvarnim podacima umjesto standardnim dijagramima itd.

SHEMATSKI PRIKAZ SUSTAVA DALJINSKOG OČITAVANJA PLINOMJERA



Vinkovci, 15. ožujka 2024.

Direktor:
Mario Naglič, dipl.iur.

PLINARA ISTOČNE SLAVONIJE d.o.o.

**FINANCIJSKI IZVJEŠTAJI NA DAN 31. PROSINCA 2023.
GODINE ZAJEDNO S IZVJEŠĆEM OVLAŠTENOG REVIZORA**

SADRŽAJ

Odgovornost za financijske izvještaje	31
Izvešće neovisnog revizora	32
Račun dobiti i gubitka	37
Bilanca	38
Izveštaj o novčanom toku	40
Izveštaj o promjenama kapitala	41
Bilješke uz financijske izvještaje	49

Odgovornost za financijske izvještaje

Temeljem hrvatskog Zakona o računovodstvu, Uprava je dužna osigurati da financijski izvještaji za svaku financijsku godinu budu pripremljeni u skladu s Hrvatskim standardima financijskog izvještavanja (HSFI), koje objavljuje Odbor za standarde financijskog izvještavanja, tako da daju realnu i objektivnu sliku financijskog stanja i rezultata poslovanja Društva za to razdoblje.

Nakon provedbe ispitivanja, Uprava opravdano očekuje da Društvo ima odgovarajuća sredstva za nastavak poslovanja u doglednoj budućnosti. Iz navedenog razloga, Uprava i dalje prihvaća načelo trajnosti poslovanja pri izradi financijskih izvještaja.

Odgovornosti Uprave pri izradi financijskih izvještaja obuhvaćaju:

- da se odaberu i potom dosljedno primjenjuju odgovarajuće računovodstvene politike;
- da prosudbe i procjene budu razumne i oprezne;
- da se primjenjuju važeći računovodstveni standardi, a svako značajno odstupanje obznani i objasni u financijskim izvještajima; te
- da se financijski izvještaji pripreme po načelu trajnosti poslovanja, osim ako je neprimjereno pretpostaviti da će Društvo nastaviti svoje poslovne aktivnosti.

Uprava je odgovorna za vođenje ispravnih računovodstvenih evidencija, koje će u bilo koje doba s prihvatljivom točnošću odražavati financijski položaj Društva, kao i njihovu usklađenost s hrvatskim Zakonom o računovodstvu. Uprava je također odgovorna za čuvanje imovine Društva, te stoga i za poduzimanje razumnih mjera radi sprečavanja i otkrivanja pronevjera i ostalih nezakonitosti.

Osim toga, sukladno Zakonu o računovodstvu Uprava je dužna sastaviti Godišnje izvješće koje obuhvaća financijske izvještaje i izvješće posloводства. Izvješće posloводства sastavljeno je sukladno zahtjevima članka 21. Zakona o računovodstvu.

Ove financijske izvještaje odobrila je Uprava na dan 15. ožujka 2024. godine i potpisani su od strane:


Mario Naglić
Direktor



PLINARA ISTOČNE SLAVONIJE d.o.o.
Ohridska 17, 32100 Vinkovci
Republika Hrvatska

Izvešće neovisnog revizora Članovima društva PLINARA ISTOČNE SLAVONIJE d.o.o.

Mišljenje

Obavili smo reviziju financijskih izvještaja PLINARA ISTOČNE SLAVONIJE d.o.o. (dalje: „Društvo“), koji obuhvaćaju bilancu na 31. prosinca 2023., račun dobiti i gubitka, izvještaj o novčanim tokovima, izvještaj o promjenama kapitala za tada završenu godinu te bilješke uz financijske izvještaje, uključujući i značajne računovodstvene politike.

Prema našem mišljenju, priloženi financijski izvještaji istinito i fer prikazuju financijski položaj Društva na 31. prosinca 2023. godine, njegovu financijsku uspješnost i njegove financijske tokove za godinu tada završenu u skladu sa Hrvatskim standardima financijskog izvještavanja (HSFI).

Osnova za mišljenje

Obavili smo našu reviziju u skladu s Međunarodnim revizijskim standardima (MRevS–ima). Naše odgovornosti prema tim standardima su detaljnije opisane u našem izvješću revizora u odjeljku Odgovornosti revizora za reviziju financijskih izvještaja. Neovisni smo od Društva u skladu s Međunarodnim kodeksom etike za profesionalne računovođe, uključujući Međunarodne standarde neovisnosti koji je izdao Odbor za međunarodne standarde etike za računovođe (IESBA) (IESBA Kodeks) i ispunili smo naše ostale etičke odgovornosti u skladu s IESBA Kodeksom. Vjerujemo da su revizijski dokazi koje smo pribavili dostatni i primjereni da osiguraju osnovu za naše mišljenje.

Izvešće neovisnog revizora

Članovima društva PLINARA ISTOČNE SLAVONIJE d.o.o. (nastavak)

Ostale informacije

Uprava je odgovorna za ostale informacije. Ostale informacije uključuju Izvešće posloводства uključeno u Godišnje izvješće, ali ne uključuju financijske izvještaje i naše izvješće revizora o njima. Naše mišljenje o financijskim izvještajima ne obuhvaća ostale informacije.

U vezi s našom revizijom financijskih izvještaja, naša je odgovornost pročitati ostale informacije i, u provođenju toga, razmotriti jesu li ostale informacije značajno proturječne financijskim izvještajima ili našim saznanjima stečenim u reviziji ili se drugačije čini da su značajno pogrešno prikazane.

U pogledu Izvešća posloводства, obavili smo i postupke propisane Zakonom o računovodstvu. Ti postupci uključuju provjeru je li Izvešće posloводства sastavljeno u skladu s člankom 21. Zakona o računovodstvu.

Temeljeno na obavljenim postupcima, u mjeri u kojoj smo u mogućnosti to procijeniti, izvještavamo da:

- su informacije u priloženom Izvešću posloводства usklađene, u svim značajnim odrednicama, s priloženim financijskim izvještajima; te
- je priloženo Izvešće posloводства sastavljeno u skladu sa člankom 21. Zakona o računovodstvu.

Na temelju poznavanja i razumijevanja poslovanja Društva i njegova okruženja stečenog u okviru revizije financijskih izvještaja, dužni smo izvijestiti ako smo ustanovili da postoje značajni pogrešni prikazi u priloženom Izvešću posloводства. U tom smislu nemamo što izvijestiti.

Izvešće neovisnog revizora

Članovima društva PLINARA ISTOČNE SLAVONIJE d.o.o. (nastavak)

Odgovornosti uprave za financijske izvještaje

Uprava je odgovorna za sastavljanje i fer prezentaciju financijskih izvještaja u skladu s HSFLi za one interne kontrole za koje uprava odredi da su potrebne za omogućavanje sastavljanja financijskih izvještaja koji su bez značajnog pogrešnog prikaza uslijed prijevare ili pogreške.

U sastavljanju financijskih izvještaja, uprava je odgovorna za procjenjivanje sposobnosti Društva da nastavi s vremenski neograničenim poslovanjem, objavljivanje, ako je primjenjivo, pitanja povezanih s vremenski neograničenim poslovanjem i korištenjem računovodstvene osnove utemeljene na vremenskoj neograničenosti poslovanja, osim ako uprava ili namjerava likvidirati Društvo ili prekinuti poslovanje ili nema realne alternative nego da to učini.

Oni koji su zaduženi za upravljanje su odgovorni za nadziranje procesa financijskog izvještavanja kojeg je ustanovilo Društvo.

Revizorove odgovornosti za reviziju financijskih izvještaja

Naši ciljevi su steći razumno uvjerenje o tome jesu li godišnji financijski izvještaji kao cjelina bez značajnog pogrešnog prikaza uslijed prijevare ili pogreške i izdati izvješće revizora koje uključuje naše mišljenje. Razumno uvjerenje je visoka razina uvjerenja, ali nije garancija da će revizija obavljena u skladu s MRevS-ima uvijek otkriti značajno pogrešno prikazivanje kada ono postoji. Pogrešni prikazi mogu nastati uslijed prijevare ili pogreške i smatraju se značajni ako se razumno može očekivati da, pojedinačno ili u zbroju, utječu na ekonomske odluke korisnika donijete na osnovi tih financijskih izvještaja.

Izvešće neovisnog revizora

Članovima društva PLINARA ISTOČNE SLAVONIJE d.o.o. (nastavak)

Revizorove odgovornosti za reviziju financijskih izvještaja (nastavak)

Kao sastavni dio revizije u skladu s MRevS-ima, stvaramo profesionalne prosudbe i održavamo profesionalni skepticizam tijekom revizije.

Mi također:

- prepoznamo i procjenjujemo rizike značajnog pogrešnog prikaza financijskih izvještaja, zbog prijevare ili pogreške, oblikujemo i obavljamo revizijske postupke kao reakciju na te rizike i pribavljamo revizijske dokaze koji su dostatni i primjereni da osiguraju osnovu za naše mišljenje. Rizik neotkrivanja značajnog pogrešnog prikaza nastalog uslijed prijevare je veći od rizika nastalog uslijed pogreške, jer prijevaramo može uključiti tajne sporazume, krivotvorenje, namjerno ispuštanje, pogrešno prikazivanje ili zaobilaženje internih kontrola.
- stječemo razumijevanje internih kontrola relevantnih za reviziju kako bismo oblikovali revizijske postupke koji su primjereni u danim okolnostima, ali ne i za svrhu izražavanja mišljenja o učinkovitosti internih kontrola Društva.
- ocjenjujemo primjerenost korištenih računovodstvenih politika i razumnost računovodstvenih procjena i povezanih objava koje je stvorila uprava.
- zaključujemo o primjerenosti korištene računovodstvene osnove utemeljene na vremenskoj neograničenosti poslovanja koju koristi uprava i, temeljeno na pribavljenim revizijskim dokazima, zaključujemo o tome postoji li značajna neizvjesnost u vezi s događajima ili okolnostima koji mogu stvarati značajnu sumnju u sposobnost Društva da nastavi s poslovanjem po vremenski neograničenom poslovanju.

Izvešće neovisnog revizora Članovima društva PLINARA ISTOČNE SLAVONIJE d.o.o. (nastavak)

Revizorove odgovornosti za reviziju financijskih izvještaja (nastavak)

Ako zaključimo da postoji značajna neizvjesnost, od nas se zahtijeva da skrenemo pozornost u našem izvješću neovisnog revizora na povezane objave u godišnjim financijskim izvještajima ili, ako takve objave nisu odgovarajuće, da modificiramo naše mišljenje. Naši zaključci se temelje na revizijskim dokazima pribavljenim sve do datuma našeg izvješća revizora. Međutim, budući događaji ili uvjeti mogu uzrokovati da Društvo prekine s nastavljanjem poslovanja po vremenski neograničenom poslovanju.

- ocjenjujemo cjelokupnu prezentaciju, strukturu i sadržaj godišnjih financijskih izvještaja, uključujući i objave, kao i odražavaju li godišnji financijski izvještaji transakcije i događaje na kojima su zasnovani na način kojim se postiže fer prezentacija.

Mi komuniciramo s onima zaduženim za upravljanje u vezi s, između ostalih pitanja, planiranim djelokrugom i vremenskim rasporedom revizije i važnim revizijskim nalazima, uključujući i u vezi sa značajnim nedostacima u internim kontrolama koji su otkriveni tijekom naše revizije.

Kulić & Sperk d.o.o.

Radnička cesta 52
10 000 Zagreb

Zagreb, 15. ožujka 2024.


Janja Kulić

Direktor, Ovlašteni revizor



KULIĆ & SPERK d.o.o.
Radnička cesta 52, 10000 Zagreb - HR

RAČUN DOBITI I GUBITKA
Za razdoblje od 1.1. do 31.12.2023.

EUR

Red.br.	Naziv pozicije	Bilješka	Prethodna godina	Tekuća godina
I.	POSLOVNI PRIHODI	1.	27.198.596	15.973.921
	Prihodi od prodaje (izvan grupe)	1.1.	26.395.275	15.502.768
	Prihodi na temelju upotrebe vlastitih proizvoda i usluga		24.520	22.302
	Ostali poslovni prihodi (izvan grupe)	1.2.	778.801	448.851
II.	POSLOVNI RASHODI	2.	26.641.885	15.881.204
	Promjene vrijed. zali.proizv. u tijeku i gotovih proizvoda			
	Materijalni troškovi	2.1.	24.184.512	13.515.176
	Troškovi sirovina i materijala		248.507	307.605
	Troškovi prodane robe		22.812.959	12.190.861
	Ostali vanjski troškovi		1.123.046	1.016.710
	Troškovi osoblja	2.2.	1.534.493	1.425.402
	Neto plaće i nadnice		990.405	926.006
	Troškovi poreza i doprinosa iz plaća		351.356	316.652
	Doprinosi na plaće		192.732	182.744
	Amortizacija	2.3.	304.406	294.501
	Ostali troškovi	2.4.	443.545	523.456
	Vrijednosna usklađenja	2.5.	92.117	103.679
	Kratkotrajne imovine (osim financijske imovine)		92.117	103.679
	Rezerviranja	2.6.	47.315	5.986
	Rezerviranja za otpremnine		47.315	5.986
	Ostali poslovni rashodi		35.497	13.004
III.	FINANCIJSKI PRIHODI	3.	118.870	55.502
	Ostali prihodi s osnove kamata		118.870	55.502
	Tečajne razlike i ostali poslovni prihodi			
IV.	FINANCIJSKI RASHODI	4.	34.260	2.343
	Rashodi s osnove kamata i slični rashodi		34.252	2.343
	Tečajne razlike i drugi rashodi		7	0
V./VI.	UDIO U DOBITI OD DRUŠ. POVEZ.SUD.I I ZAJEDNI.POTHVATA		0	0
VII./VIII	UDIO U GUBITKU OD ZAJEDNI.POTHVA. I POVEZ.SUD. INTER.		0	0
IX.	UKUPNI PRIHODI		27.317.466	16.029.424
X.	UKUPNI RASHODI		26.676.145	15.883.547
XI.	DOBIT ILI GUBITAK PRIJE OPOREZIVANJA	5.	641.320	145.877
	Dobit prije oporezivanja		641.320	145.877
XII.	POREZ NA DOBIT	5.	115.818	32.864
XIII.	DOBIT ILI GUBITAK RAZDOBLJA	5.	525.503	113.012
	Dobit razdoblja		525.503	113.012

BILANCA
stanje na dan 31.12.2023.

Red.br.	Naziv pozicije	Bilješka	Prethodna godina	Tekuća godina
	AKTIVA			
A	POTRAŽIVANJA ZA UPISANI A NEUPLAĆENI KAPITAL		0	0
B	DUGOTRAJNA IMOVINA	1.	4.284.942	4.009.069
I.	Nematerijalna imovina		36.073	34.879
	Koncesije, patenti, licen., ro. i uslužne m., softver i osta.prava		36.073	34.879
	Predujmovi za nabavu nematerijalne imovine		0	
II.	Materijalna imovina	1.1.	4.196.083	3.956.301
	Zemljište		340.321	264.183
	Građevinski objekti		3.564.144	3.201.606
	Postrojenja i oprema		155.249	149.671
	Alati, pogonski inventar i transportna imovina		128.008	93.308
	Materijalna imovina u pripremi		8.362	16.590
	Ulaganje u nekretnine		0	230.943
III.	Dugotrajna financijska imovina	1.2.	8.263	6.231
	Dani zajmovi, depoziti i slično		8.263	6.231
IV.	Potraživanja		0	0
	Ostala potraživanja		0	0
V.	Odgođena porezna imovina		44.523	11.658
C	KRATKOTRAJNA IMOVINA	2.	4.498.004	4.480.155
I.	Zalihe	2.1.	257.140	211.802
	Sirovine i materijal		257.140	211.802
II.	Potraživanja	2.2.	3.404.729	3.085.941
	Potraživanja od društava povezanih sudjelujućim interesom		0	0
	Potraživanja od kupaca		2.444.773	2.112.636
	Potraživanja od zaposlenika		0	4.560
	Potraživanja od države i drugih institucija		959.954	968.622
	Ostala potraživanja		1	124
III.	Kratkotrajna financijska imovina	2.3.	15.185	2.033
	Dani zajmovi, depoziti i slično		15.185	2.033
	Ostala financijska imovina		0	0
IV.	Novac u banci i blagajni	2.4.	820.949	1.180.378
D	PLAĆENI TROŠKOVI BUDUĆEG RAZDOBLJA I OBRAČUNATI PRIHODI		5.469	2.263
E	UKUPNO AKTIVA		8.788.415	8.491.487
F	IZVANBILANČNI ZAPISI		18.502	0

BILANCA – nastavak
stanje na dan 31.12.2023.

Red.br.	Naziv pozicije	Bilješka	Prethodna godina	Tekuća godina
	PASIVA			
A	KAPITAL I REZERVE	3.	4.082.397	4.195.409
I.	Temeljni (upisani) kapital		2.503.285	2.503.285
II.	Kapitalne rezerve		0	
III.	Rezerve iz dobiti		0	
IV.	Revalorizacijske rezerve		0	
V.	Rezerve fer vrijednosti		0	
VI.	Zadržana dobit ili preneseni gubitak		1.053.609	1.579.112
	Zadržana dobit		1.053.609	1.579.112
VII.	Dobit ili gubitak poslovne godine		525.503	113.012
	Dobit poslovne godine		525.503	113.012
VIII.	Manjinski interes		0	0
B	REZERVIRANJA	4.	180.038	138.709
	Rezerviranja za mirovine, otpremnine i slične obveze		47.315	5.986
	Rezerviranja za započete sudske sporove		132.723	132.723
	Rezerviranja za troškove u jamstvenim rokovima		0	0
C	DUGOROČNE OBVEZE		0	0
	Obveze prema bankama i drugim financijskim institucijama		0	0
D	KRA TKOROČNE OBVEZE	5.	3.028.296	2.928.577
	Obveze prema društvima povezanim sudjeluju. interesom		52.307	52.082
	Obveze za zajmove, depozite i slično		93	
	Obveze prema bankama i drugim financijskim institucijama		157.590	0
	Obveze za predujmove	5.1.	213.656	240.546
	Obveze prema dobavljačima	5.2.	2.412.931	2.480.238
	Obveze prema zaposlenicima	5.3.	77.914	93.008
	Obveze za poreze, doprinose i slična davanja	5.4.	103.879	53.500
	Ostale kratkoročne obveze	5.5.	9.927	9.204
E	ODGOĐENO PLAĆANJE TROŠKOVA I PRIHOD BUDUĆEGA RAZDOBLJA	6.	1.497.684	1.228.792
F	UKUPNO PASIVA		8.788.415	8.491.487
G	IZVANBILANČNI ZAPISI		18.502	0

**IZVJEŠTAJ O NOVČANIM TOKOVIMA – Indirektna metoda
u razdoblju 1.1.2023. do 31.12.2023.**

EUR

Red.br.	Naziv pozicije	Prethodna godina	Tekuća godina
NOVČANI TOKOVI OD POSLOVNIH AKTIVNOSTI			
1.	Dobit prije oporezivanja	641.320	145.877
2.	Usklađenja	328.971	248.046
	Amortizacija	304.406	294.501
	Dobici i gubici od prodaje i vrijednosna uskla. dugotr.imovine		719
	Prihodi od kamata i dividendi		-55.502
	Rashodi od kamata		2.343
	Rezerviranja	12.289	5.986
	Ostala usklađenja za nenovčane transakcije i nereal.dob.i gubitke	12.275	0
I.	Poveća.ili smanje.novča. tokova prije promjena u radn.kapitlu	970.291	393.923
3.	Promjene u radnom kapitalu	39.767	362.361
	Povećanje ili smanjenje kratkoročnih obveza	-527.755	115.771
	Povećanje ili smanjenje kratkotrajnih potraživanja	545.833	527.603
	Povećanje ili smanjenje zalihe	-48.634	45.338
	Ostala povećanja ili smanjenja radnog kapitala	70.323	-326.351
II.	Novac iz poslovanja	1.010.058	756.284
4.	Novčani izdaci za kamate		-2.343
5.	Plaćeni porez na dobit	-169.179	-197.956
A	NETO NOVČANI TOKOVI OD POSLOVNIH AKTIVNOSTI	840.879	555.985
NOVČANI TOKOVI OD INVESTICIJSKIH AKTIVNOSTI			
	Novčani primi.s osnove povrata danih zajmova	0	15.185
III.	Ukupno novčani primici od investicijskih aktivnosti	0	15.185
1.	Novčani izdaci za kupnju dugotra.materi.i nema. imovine	-257.162	-54.244
IV.	Ukupno novčani izdaci od investicijskih aktivnosti	-257.162	-54.244
B	NETO NOVČANI TOKOVI OD INVESTICIJSKIH AKTIVNOSTI	-257.162	-39.058
NOVČANI TOKOVI OD FINACIJSKIH AKTIVNOSTI			
1.	Novčani primici od povećanja temeljnog (upisanog) kapitala	0	0
2.	Novčani primici od izdava. vlasni.idužničkih finan instrume.	0	0
3.	Novčani primici od glavnice kredita, pozajmica i dr.posudbi		0
4.	Ostali novčani primici od financijskih aktivnosti		
V.	Ukupno novčani primici od financijskih aktivnosti	0	0
1.	Novčani izdaci za otplatu glavni.kredita, pozajmica i dr.posudbi	-157.590	-157.497
2.	Novčani izdaci za isplatu dobiti		
3.	Novčani izdaci za financijski najam	0	0
4.	Novčani izdaci za otkup vlasti.dionica i smanje. teme.kapitala	0	0
5.	Ostali novčani izdaci od financijskih aktivnosti	0	0
VI.	Ukupno novčani izdaci od financijskih aktivnosti	-157.590	-157.497
C	NETO NOVČANI TOKOVI OD FINACIJSKIH AKTIVNOSTI	-157.590	-157.497
D	NETO POVEĆANJE ILI SMANJENJE NOVČANIH TOKOVA	426.127	359.429
E	NOVAC I NOVČANI EKIVALENTI NA POČETKU RAZDOBLJA	394.821	820.949
F	NOVAC I NOVČANI EKIVALENTI NA KRAJU RAZDOBLJA	820.949	1.180.378

IZVJEŠTAJ O PROMJENAMA KAPITALA
za razdoblje od 1.1. do 31.12.2023.

Opis pozicije	Bilje.	Temeljni (upisani) kapital	Zadržana dobit	Dobit poslovne godine	Ukupno raspodje. imateljima kapitala matice	Ukupno kapital i rezerve
Prethodno razdoblje						
Stanje na prvi dan prethodnog razdoblja		2.503.285	530.891	522.718	3.556.894	3.556.894
Dobit razdoblja				525.503	525.503	525.503
Isplata udjela u dobiti						0
Prijenosi po godišnjem rasporedu			522.718	-522.718	0	0
Stanje na zadnji dan prethodnog razdoblja		2.503.285	1.053.609	525.503	4.082.397	4.082.397
Tekuće razdoblje						
Stanje na prvi dan tekućeg razdoblja		2.503.285	1.053.609	525.503	4.082.397	4.082.397
Dobit razdoblja				113.012	113.012	113.012
Isplata udjela u dobiti				0	0	0
Prijenosi po godišnjem rasporedu			525.503	-525.503	0	0
Stanje na zadnji dan tekućeg razdoblja EUR		2.503.285	1.579.112	113.012	4.195.409	4.195.409

OPĆI PODACI

Društvo Plinara istočne Slavonije d.o.o. za distribuciju i opskrbu plinom osnovano je upisom u registar Trgovačkog suda u Osijeku 30. studenog 1999. s kapitalom od 2.787 EUR.

Društveni ugovor sklopljen je 29. rujna 1999. između Vukovarsko-srijemske županije i INA-Industrija nafte, d.d. Zagreb.

Ugovorom o ustupanju poslovnog udjela u Društvu, 11. srpnja 2002. poslovni udjel INA-Industrija nafte, d.d. od 40% preuzeo je CROPLIN d.o.o. Zagreb i postao novi član Društva.

Temeljni kapital Društva 31.12.2023. iznosi 2.503.285 EUR. Zadržana dobit povećana je za ostvarenu dobit iz 2022., te iznosi 1.579.112 EUR.

Vukovarsko-srijemska županija ima 60% temeljnog udjela odnosno 1.501.759 EUR, a Croplin d.o.o. Zagreb ima 40% temeljnog udjela tj. 1.001.526 EUR.

Osnovna djelatnost Društva je distribucija i opskrba plinom.

Za obavljanje djelatnosti Društvo ima dvije važeće dozvole Hrvatske energetske regulatorne agencije.

- Dozvola za distribuciju plina vrijedi do 6. studenog 2029.
- Dozvola za opskrbu plinom vrijedi do 7. veljače 2028.

Ugovor o koncesiji za distribuciju plina na dijelu područja Vukovarsko-srijemske županije potpisan je na 30 godina s primjenom od 9. prosinca 2018.

Sjedište Društva je u Vinkovcima, Ohridska 17. Matični broj je 1471201, OIB 16423775522. Društvo zastupa pojedinačno i samostalno direktor Društva Mario Naglič od 5.9.2022.

U Društvu je na dan 31. prosinac 2023. bilo zaposleno 72 radnika (31.12.2022. 76)

Članovi Nadzornog odbora na dan 31. prosinca 2023.

Tomislav Panenić, predsjednik Nadzornog odbora, mandat od 11.10.2022.

Miroslav Polak, zamjenik predsjednika Nadzornog odbora, mandat od 11.10.2022. do 8.3.2023.

Richard Milošovič, zamjenik predsjednika Nadzornog odbora, mandat od 8.3.2023. do 5.12.2023.

Dalibor Sokolović, zamjenik predsjednika Nadzornog odbora, mandat od 5.12.2023.

Željana Kljaić, član, mandat od 15.12.2021.

Marko Dikonić, član, mandat od 11.10.2022.

Denis Travančić, član, mandat od 25.11.2020, reizabran 25.11.2023.

OSNOVA SASTAVLJANJA FINACIJSKIH IZVJEŠTAJA

Izvještaji su sastavljeni za razdoblje 1. siječnja do 31. prosinca 2023. te su iskazani u EUR, službenoj valuti od 1.1.2023.

Sastavljeni su prema načelu nastanka poslovnog događaja, odnosno učinci transakcija i drugih događaja priznaju se kad su nastali i uključuju financijska izvješća za razdoblje na koje se odnose pod pretpostavkom vremenske neograničenosti poslovanja. Dosljednost predočavanja i klasifikacija pozicija ista je tijekom više obračunskih razdoblja.

Procjene su korištene, ali ne i ograničene na ispravke vrijednosti zaliha i sumnjivih i spornih potraživanja, procijenjeni korisni vijek trajanja materijalne i nematerijalne imovine te nadoknadivost danih zajmova.

Budući događaji i njihovi utjecaji ne mogu se predvidjeti sa sigurnošću i sukladno tome računovodstvene procjene zahtijevaju prosudbu, a one korištene pri izradi financijskih izvještaja podložne su promjenama nastankom novih događaja, stjecanjem dodatnog iskustva, dobivanjem dodatnih informacija i promjenom okruženja u kojem Društvo posluje. Stvarni rezultati mogu se razlikovati od procijenjenih.

Promjena računovodstvenih politika

Financijski izvještaji prezentirani su u eurima što je valuta primarnog ekonomskog okruženja u kojem Društvo posluje od 1. siječnja 2023. godine kada je provedena eurokonverzija.

Obzirom da je Republika Hrvatska od 1. siječnja 2023. godine sukladno Zakonu o uvođenju eura kao službene valute, uvela euro kao službenu valutu, Društvo je za potrebe pripreme financijskih izvještaja za godinu završenu 31. prosinca 2023. godine, promijenilo izvještajnu valutu iz kuna u eure, te su financijski izvještaji za godinu završenu 31. prosinca 2023. prvi put pripremljeni u eurima. Euro je od 1. siječnja 2023. godine također i funkcionalna valuta Društva (do 1. siječnja 2023. godine to je bila kuna).

Iako promjena funkcionalne i izvještajne valute u financijskim izvještajima predstavlja promjenu računovodstvene politike koja zahtijeva retroaktivnu primjenu, Društvo nije objavilo treću bilancu u financijskim izvještajima za godinu završenu 31. prosinca 2023. godine sukladno Hrvatskom standardu financijskih izvještavanja 3 Računovodstvene politike, promjene računovodstvenih procjena i pogreške, obzirom da je utvrdilo da promjena izvještajne valute nema značajan utjecaj na financijske izvještaje Društva, zbog stabilnog tečaja HRK/EUR zadnjih nekoliko godina.

SAŽETAK RAČUNOVODSTVENIH POLITIKA

Priznavanje prihoda

Prihodi se evidentiraju po neto vrijednosti na temelju isporučenih i fakturiranih proizvoda i usluga. Priznaju se ako se iznos prihoda može pouzdano izmjeriti i kada je vjerojatno da će nastati priljev ekonomske koristi u Društvo.

Za prihod od pružanja usluga koristi se metoda stupnja dovršenosti po kojoj se priznaje prihod u obračunskom razdoblju u kojem je usluga pružena.

Prihod od fakturiranih zakonskih zateznih i ugovornih kamata priznaje se u razdoblju kada se fakturiraju.

Priznavanje rashoda

Rashodi se utvrđuju u visini stvarno nastalih troškova koji su učinjeni radi ostvarivanja prihoda. Rashodi se sučeljavaju s prihodima prema mjestu i vremenu nastanka. Iskazuju se kao:

- poslovni rashodi,
- financijski rashodi.

Državne potpore

Državna potpora koja se prima kao nadoknada za već nastale rashode ili gubitke ili u svrhu pružanja izravne financijske podrške bez daljnjih povezanih troškova, priznaje se kao prihod razdoblja u kojem se prima.

Državne potpore za pojedinačne ugovore priznaju se samo ako je njihovo ostvarivanje izvjesno, pri čemu čine dio ukupnog prihoda iz ugovora. Potpore koje se odnose na materijalnu imovinu koja se amortizira priznaju se kao prihod u razdobljima i u omjerima u kojima se tereti amortizacija tih sredstava.

Najmovi

Najmovi nekretnina, postrojenja i opreme u kojima Društvo snosi sve rizike i koristi vlasništva klasificiraju se kao financijski najmovi. Financijski najmovi kapitaliziraju se na početku najma prema fer vrijednosti imovine ili sadašnjoj vrijednosti minimalnih iznosa najamnine, ovisno o tome što je niže. Svako plaćanje najma evidentira se kao financijski trošak i smanjenje obveza po najmu kako bi se dobila konstantna kamata do kraja trajanja ugovora.

Nekretnine, postrojenja i oprema kupljeni pod financijskim najmom amortiziraju se u razdoblju korištenja najma ili u roku korisnog vijeka trajanja, ovisno koje je razdoblje kraće.

Najmovi u kojima Društvo ne snosi bitan udio rizika i koristi vlasništvo klasificiraju se kao operativni najmovi. Plaćanja po osnovi operativnih najmova iskazuju se u računu dobiti i gubitka tijekom razdoblja najma.

Primanja zaposlenih

U toku redovnog poslovanja prilikom isplata plaća Društvo u ime svojih zaposlenika, koji su članovi obveznih mirovinskih fondova, obavlja redovita plaćanja doprinosa sukladno zakonu. Obvezni mirovinski doprinosi fondovima iskazuju se kao dio troška plaća kada se obračunaju.

Društvo nema dodatni mirovinski plan te stoga nema nikakvih drugih obveza u svezi s mirovinama zaposlenika. Nadalje, Društvo nema obvezu osiguravanja bilo kojih drugih primanja zaposlenika nakon njihova umirovljenja.

Financijski prihodi i rashodi

Financijski prihodi i rashodi obuhvaćaju obračunatu kamatu na kredite i zajmove primjenom metode efektivne kamatne stope, potraživanja za kamate na uložena sredstva i dobitke i gubitke od tečajnih razlika.

Troškovi posudbe priznaju se u računu dobiti i gubitka kada su nastali bez obzira na vrstu kredita.

Porezi

Obračun poreza zasniva se na obračunu dobiti za tu godinu i usklađuje se za stalne i privremene razlike između oporezive i računovodstvene dobiti.

Obračun poreza na dobit vrši se u skladu s hrvatskim poreznim propisima. Odgođeni porezi obračunavaju se korištenjem metode obveza za sve privremene razlike na dan iskazivanja bilance zbog vremenskih razlika priznavanja prihoda i rashoda čije se uključivanje u oporezivu dobit ne poklapa sa uključivanjem u poreznu dobit u okviru financijskih izvještaja. Odgođeni porezi obračunavaju se po poreznoj stopi koja je primjenjiva u godinama u kojima se očekuje da će se privremene razlike nadoknaditi.

Odgođeno porezno sredstvo priznaje se kad je vjerojatno da će se ostvariti dovoljno oporezive dobiti na teret koje se ono može iskoristiti. Tekući porez i odgođeni porez terete se ili odobravaju direktno u kapitalu ako se porez odnosi direktno na stavke koje su odobrene ili terećene, u istom ili različitom razdoblju, direktno na kapital.

Na dan bilance ponovno se procjenjuju nepriznata porezna sredstva te prikladnost sadašnje vrijednosti poreznih sredstava.

Dugotrajna nematerijalna i materijalna imovina

Dugotrajna nematerijalna imovina iskazuje se u skladu s HSFI 5. obuhvaća software, licence, prava, izdatke za razvoj i dr. Dugotrajna materijalna imovina iskazuje se u skladu s HSFI 6. Obuhvaća imovinu namijenjenu za korištenje u svrhu poslovne aktivnosti. To su: zemljište, građevinski objekti, postrojenja i oprema, pogonski inventar, namještaj, transportna sredstva i ostala dugotrajna imovina.

Pojedinačni trošak nabave veći je od 464,53 EUR i vijek trajanja dulji od godinu dana. Cjelokupno uredsko pokušstvo vodi se na dugotrajnoj imovini neovisno o trošku nabave.

Dugotrajna materijalna i nematerijalna imovina iskazana je u bilanci po trošku nabave umanjena za akumuliranu amortizaciju.

U 2023. došlo je do promjene amortizacijske stope za skupinu dugotrajne imovine računalna oprema, procijenjeni vijek produžen je sa 2 na 4 godine, odnosno smanjena je amortizacijska stopa sa 50% na 25%.

Obračun amortizacije vrši se linearnom metodom. Amortizacijske stope su usklađene sa Zakonom o porezu na dobit i Metodologiji utvrđivanja iznosa tarifnih stavki za distribuciju plina. Zemljište se ne amortizira.

Amortizacijska skupina	Amortizacijska stopa 2022.	Amortizacijska stopa 2023.
Osobni automobili	20%	20%
Vozila	25%	25%
Nematerijalna imovina	25%	25%
Oprema	25%	25%
Alati i mjerni instrumenti	25%	25%
Računalna oprema. i programi	50%	25%
Distributivni sustav	prosječna 3,96%	prosječna 3,96%
Poslovne zgrade	2,86%	2,86%

Zalihe

Zalihe sirovina i materijala, rezervnih dijelova, ambalaže i automobilskih guma bilježe se prema stvarnim cijenama sukladno HSFI 10, a obuhvaćaju ukupne troškove nabave.

Prilikom izdavanja troškovi se obračunavaju metodom prosječnih ponderiranih cijena. Zalihe sitnog inventara, radne i zaštitne odjeće jednokratno se otpisuju pri stavljanju u uporabu.

Dugotrajna i kratkotrajna potraživanja

Dugotrajna i kratkotrajna potraživanja obuhvaćaju potraživanja od kupaca, države, zaposlenih i drugih fizičkih i pravnih osoba. Dugotrajna potraživanja su s rokom dospijeca preko jedne godine, a kratkotrajna do jedne godine.

Iskazuju se u poslovnim knjigama na temelju uredne isprave o nastanku poslovnog događaja i podataka o vrijednosti. Ukoliko potraživanja nisu naplaćena obračunavaju se zakonske zatezne kamate.

Procjena realnosti pojedinih potraživanja glede njihove naplativosti prosuđuju se na temelju raspoloživih dokaza i vjerodostojne dokumentacije. Ukoliko postoji neizvjesnost naplate ili spor vrši se vrijednosno usklađenje.

Novac i novčani ekvivalenti

Novac i novčani ekvivalenti uključuju novac u blagajnama, kratkoročne depozite kod banaka s ugovorenim dospjećem do 3 mjeseca i sredstva na računima banaka. Stanje novca na računima kod

banaka i u blagajni iskazuje se u nominalnoj vrijednosti izraženoj u službenoj valutnoj jedinici RH EUR. Pozicija uključuje novac odmah raspoloživ i upotrebljiv i karakterizirana je odsutnošću rizika naplate

Plaćeni troškovi budućeg razdoblja

Plaćeni troškovi budućeg razdoblja priznaju se kao imovina kada se odnose na iznose plaćene u tekućem razdoblju, a koji se odnose na buduća razdoblja.

Kapital

Temeljni kapital predstavlja vrijednost uloga koji su vlasnici unijeli u Društvo kod osnivanja ili naknadno, bilo u novcu ili naravi, iskazan u kunama i upisan u sudski registar.

Kapital se iskazuje u sljedećim pozicijama:

- temeljni kapital
- rezerve
- zadržana dobit / gubitak
- dobit / gubitak tekuće godine.

Rezerviranja

Rezerviranja se priznaju ako Društvo ima sadašnju zakonsku ili izvedenu obvezu kao posljedicu prošlog događaja, ako je vjerojatno da će biti potreban odljev resursa radi podmirivanja te obveze, te ako se iznos obveze može pouzdano procijeniti.

Rezerviranja se mjere po sadašnjoj vrijednosti troškova za koje se očekuje da će biti potrebni za podmirenje obveze.

Primljeni krediti

Kamatonosni bankarski krediti i prekoračenja knjiže se u visini primljenih iznosa, uvećani za direktne troškove odobrenja. Financijski troškovi, uključivši premije koje se plaćaju prilikom podmirenja ili otkupa, knjiže se po obračunskoj osnovi i pripisuju knjigovodstvenom iznosu instrumenta u onoj mjeri u kojoj su nepodmireni u razdoblju u kojem su nastali.

Dugoročne i kratkoročne obveze

Dugoročne obveze su obveze koje dospijevaju u roku dužem od dvanaest mjeseci poslije datuma bilance. Kratkoročne obveze su obveze koje dospijevaju do dvanaest mjeseci poslije datuma bilance.

Odgođeno plaćanje troškova i prihod budućeg razdoblja

Prikupljene naknade za priključenje na plinsku mrežu iz prethodnih razdoblja iskazuju se kao prihod budućeg razdoblja društva budući da su uplate povezane s imovinom. Prema HSFI 15 i 16, uplata/potpore se priznaje kao prihod, tijekom vijeka upotrebe imovine koja se amortizira, a za nabavu koje su potpore odobrene.

Događaji nakon datuma bilance

Događaji nakon datuma bilance koji daju dodatne informacije o financijskom položaju Društva na datum bilance (događaji koji zahtijevaju usklađivanje) reflektirani su u financijskim izvještajima. Događaji nakon datuma bilance koji se ne smatraju događajima koji zahtijevaju usklađivanje objavljuju se u bilješkama kada su značajni.

BILJEŠKE UZ RAČUN DOBITI I GUBITKA

U bilješkama se daju objašnjenja o ostvarenim prihodima i rashodima prema propisanoj strukturi Računa dobiti i gubitka.

PRIHODI

Bilješka br. 1. Poslovni prihodi

Društvo je ostvarilo poslovne prihode u iznosu od 15.973.921 EUR i manji su u odnosu na prethodnu godinu za 11.224.674 EUR za 41%.

To su prihodi od opskrbe krajnjih potrošača plinom, distribucije, usluge izvedbe priključaka plina, pregled plinskih instalacija, zakupa poslovnog prostora i ostali poslovni prihodi.

Bilješka br. 1.1. Prihodi od prodaje

U 2023. godini ostvareni prihodi od prodaje iznose 15.502.768 EUR i u odnosu na 2022. godinu manji su za 10.890.507 EUR, odnosno za 41%. Prihodi od opskrbe krajnjih korisnika veći su radni većih cijena na tržištu plina. Zbog manje distribuiranih količina plina, prihodi od distribucije plina manji su za 4%, odnosno za 102.288 EUR.

Prihodi od prodaje	2022.	2023.	%
Opskrba plinom krajnjih korisnika	11.158.060	12.695.193	114
Opskrba - trgovina na VTT-u	12.408.600	0	0
Prihodi od distribucije plina	2.516.564	2.414.276	96
Prihodi od priključaka i drugih usluga	312.050	393.299	126
Ukupno EUR:	26.395.275	15.502.768	59

U 2023. godini priključeno je 344 novih potrošača (2022. godine 272), od toga 322 kućanstva i 22 potrošača iz kategorije poduzetništvo. Aktivan broj priključaka 21.588.

Bilješka br. 1.2. Ostali poslovni prihodi

Ostali poslovni prihodi manji su za 329.950 EUR najvećim dijelom radi razlike u prihodima od naknadno naplaćenih potraživanja od 535.356 EUR. Razlika se najvećim dijelom odnosi na naplaćena vrijednosno usklađena potraživanja u 2022. godini. Budući da nisu naplaćeni dodatni troškovi u svrhu namirenja gubitaka za distribuciju plina iz Ugovora s Hrvatska elektroprivreda d.d. ukinulo se pasivno vremensko razgraničenje iz 2022. godine.

Razmjerni dio odgođenih prihoda (Bilješka uz Bilancu br.6) u iznosu 90.825 EUR, koji se sučeljavaju s troškovima amortizacije distributivnog sustava, evidentiraju se u prihod tekuće godine.

Ostali poslovni prihodi	2022.	2023.	%
Ukidanje pasivnog vremenskog razgraničenja	0	182.579	-
Prihod od sučeljavanja troška amortizacije i odgođenih prihoda	90.695	90.825	100
Prihod od naknadno naplaćenih potraživanja	623.912	88.557	14
Prihod od ukidanja rezerviranja	35.026	47.315	135
Ostali nespomenuti prihodi	29.167	39.575	136
Ukupno EUR:	778.801	448.851	58

RASHODI

Bilješka br. 2. Poslovni rashodi

Bilješka br. 2.1. Materijalni troškovi

Materijalni troškovi	2022.	2023.	%
Troškovi materijala /i/	248.507	307.605	124
Troškovi prodane robe - opskrba i distribucija	10.499.043	12.190.861	116
Troškovi prodane robe - prirodni plin trgovina	12.313.916	0	0
Ostali vanjski troškovi /i/	1.123.046	1.016.710	91
Ukupno EUR:	24.184.512	13.515.176	56

/i/ Troškovi materijala

Troškovi materijala	2022.	2023.	%
Materijal za priključke	78.691	103.714	132
Materijal za održavanje sustava	68.138	83.228	122
Troškovi energenata	62.566	62.717	100
Troškovi HTZ opreme i sitnog inventara	14.139	27.363	194
Ostali troškovi	24.973	30.583	122
Ukupno EUR:	248.507	307.605	124

/ii/ Ostali vanjski troškovi

Ostali vanjski troškovi	2022.	2023.	%
Troškovi zakupa plinovoda	595.038	601.424	101
Usluge tekućeg održavanja sustava	266.476	186.162	70
Usluge izrade priključaka plina	48.771	74.017	152
Održavanje info.opreme i programa	45.782	42.022	92
Troškovi telefona, pošte i prijevo.zaštitarskih usluga	35.529	32.558	92
Odvjetničke, revizijske i dr. usluge	72.108	28.894	40
Operativni zakup i drugi zakupi	9.137	12.437	136
Održavanje okoliša i komunalne usluge	10.947	11.520	105
Troškovi ostalih vanjskih usluga	39.258	27.677	70
Ukupno EUR:	1.123.046	1.016.710	91

Usluge izrade priključaka plina odnose se na projektantske, geodetske i građevinske usluge izvedbe priključaka.

Usluge tekućeg održavanja odnose se na usluge održavanja distributivnog sustava – mreža i priključci, te opreme i vozila potrebnih za redovito poslovanje (automobili i svi ostali uređaji i oprema).

Troškovi revizije financijskih izvještaja iznose 9.962 EUR i sadržani su u troškovima odvjetničkih, revizijskih i drugih usluga.

Bilješka br. 2.2. Troškovi osoblja

Troškovi osoblja	2022.	2023.	%
Neto plaće	990.405	926.006	93
Troškovi poreza i doprinosa iz plaća	351.356	316.652	90
Doprinosi na plaće	192.732	182.744	95
Ukupno EUR:	1.534.493	1.425.402	93

Tijekom 2023. godine u Društvo je prosječno zaposleno 75 radnika (2022.: 76). Prosječna plaća iznosila je 1.010 EUR.

Bilješka br. 2.3. Amortizacija

Društvo je procjenjujući vijek uporabe računalne opreme smanjilo amortizacijsku stopu sa 50% na 25%.

Bilješka br. 2.4. Ostali troškovi

Ostali troškovi poslovanja

Ostali troškovi poslovanja	2022.	2023.	%
Naknade troškova zaposlenima	211.327	271.795	129
Trošak otpremnina	0	56.611	-
Koncesija	52.897	44.919	85
Bankovne usluge	41.064	36.806	90
Članarine i slična davanja	31.744	28.006	88
Premije osiguranja	16.895	12.708	75
Troškovi obrazovanja i literature	16.248	8.385	52
Naknade članovima NO	7.177	7.195	100
Dnevnice i putni troškovi	6.058	5.955	98
Ostali troškovi(energie. učinkovitost, dr.)	60.134	51.075	85
Ukupno EUR:	443.545	523.456	118

Bilješka br. 2.5. Vrijednosna usklađenja kratkotrajne imovine

Ispravak vrijednosti potraživanja u iznosu od 103.679 EUR izvršen je temeljem procjene otežane naplativosti pojedinih kupaca i tužbi.

Bilješka br. 2.6. Rezerviranja

Rezerviranje u iznosu od 5.986 EUR odnosi se na rezerviranje troška otpremnine jednog radnika za odlazak u mirovinu sukladno Pravilniku o otpremninama.

Bilješka br. 3. Financijski prihodi

Financijski prihodi iskazani u iznosu od 55.502 EUR (2022.: 118.870 EUR), odnose se na prihode od zateznih i ugovornih kamata. U odnosu na prethodnu godinu manji su za 55% odnosno za 63.368 EUR.

Bilješka br. 4. Financijski rashodi

Financijski rashodi iznose 2.343 EUR (2022.: 34.252 EUR) i odnose se na trošak ugovornih kamata za dugoročni kredit kod Erste&Steiermärkische Bank d.d.

Bilješka br. 5. Dobit

Dobit prije oporezivanja kao razlika ukupnih prihoda i ukupnih rashoda iznosi 145.877 EUR. Ostvarena dobit nakon ukidanja odgođene porezne imovine iznosi 113.012 EUR. U 2023. godini Društvo je ostvarilo porezni gubitak u iznosu od 30.698 EUR.

Dobit	31.12.2022.	31.12.2023.	%
Dobit prije oporezivanja	641.320	145.877	23
<i>Uvećanje osnovice</i>	<i>142.714</i>	<i>12.656</i>	<i>9</i>
<i>Umanjenje osnovice</i>	<i>-22.446</i>	<i>-189.230</i>	<i>843</i>
Porezna osnovica - dobit	761.588	0	0
Porezna osnovica - gubitak	0	-30.698	-
Porez na dobit 18%	160.340	0	0
Odgođena porezna imovina 18%	-44.523	32.864	-
Neto dobit EUR:	525.503	113.012	-78

BILJEŠKE UZ BILANCU

U ovim se bilješkama daju objašnjenja o imovini, kapitalu i obvezama Društva na dan 31. prosinca 2023. godine.

Krajem tekuće poslovne godine, zbroj aktive / pasive iznosio je 8.491.487 EUR.

Skraćena struktura aktive i pasive

Pozicija	31.12.2022.	31.12.2023.	%
Dugotrajna imovina	4.284.942	4.009.069	94
Kratkotrajna imovina	4.498.004	4.480.155	100
Plaćeni troškovi budućeg razdoblja	5.469	2.263	41
Ukupno aktiva:	8.788.415	8.491.487	97
Kapital i rezerve	4.082.397	4.195.409	103
Rezerviranja	180.038	138.709	77
Dugoročne obveze	0	0	-
Kratkoročne obveze	3.028.296	2.928.577	97
Odgođeno plaćanje troškova i prihod budućeg razdoblja	1.497.684	1.228.792	82
Ukupno pasiva:	8.788.415	8.491.487	97

PLINARA ISTOČNE SLAVONIJE d.o.o. VINKOVCI
BILJEŠKE UZ FINACIJSKE IZVJEŠTAJE ZA GODINU KOJA JE ZAVRŠILA 31. PROSINCA 2023.

Bilješka br. 1. Dugotrajna imovina

Neto vrijednost dugotrajne imovine Društva iznosi 4.009.069 EUR. Tijekom godine uloženo je 54.244 EUR.

Struktura dugotrajne imovine:

	Nematerijalna imovina	Materijalna imovina						Dug. fin imovina	Odgodena porezna imovina	Ukupno EUR
	Software, licence, ulaganja	Zemljište	Građevinski objekti	Postrojenja i oprema	Alati, p. inventar i tran.imo.	Ulaganje u nekretnine	Imovina u pripremi	Dani zajmovi, depoziti		
Nabavna vrijednost										
Stanje na dan 31.12.2021.	182.914	340.321	5.568.566	548.470	712.663	0	15.907	15.230	0	7.384.071
Povećanje	3.067	0	196.951	19.907	34.171	0	0	0	44.522	298.618
Rashod/smanjenje	-9.116	0	0	-11.707	-24.241	0	-7.545	-6.967	0	-59.576
Stanje na dan 31.12.2022.	176.864	340.321	5.765.517	556.670	722.593	0	8.362	8.263	44.522	7.623.113
Povećanje	4.730	0	1.123	19.315	20.847	454.002	8.229	0	0	508.245
Rashod/smanjenje	0	-76.139	-385.160	-15.141	-18.883	0	0	-2.033	-32.864	-530.220
Stanje na dan 31.12.2023.	181.594	264.183	5.381.480	560.844	724.557	454.002	16.590	6.231	11.658	7.601.138
Akumulirani ispravak vrijedno.										
Stanje na dan 31.12.2021.	142.351	0	1.998.377	375.773	560.959	0	0	0	0	3.077.460
Amortizacija	7.556	0	202.996	35.986	57.867	0	0	0	0	304.406
Rashod/smanjenje	-9.116	0	0	-10.338	-24.241	0	0	0	0	-43.695
Stanje na dan 31.12.2022.	140.791	0	2.201.373	401.421	594.585	0	0	0	0	3.338.171
Amortizacija	5.924	0	208.856	24.174	55.546	223.058	0	0	0	517.560
Rashod/smanjenje	0	0	-230.356	-14.422	-18.883	0	0	0	0	-263.661
Stanje na dan 31.12.2023.	146.715	0	2.179.874	411.174	631.248	223.058	0	0	0	3.592.070
Neto knjigovo. vrijednost										
Stanje na dan 31.12.2022.	36.073	340.321	3.564.144	155.249	128.008	0	8.362	8.263	44.522	4.284.942
Stanje na dan 31.12.2023.	34.879	264.183	3.201.606	149.670	93.308	230.943	16.590	6.231	11.658	4.009.069

Bilješka br. 1.1. Materijalna imovina

Neto vrijednost dugotrajne materijalne imovine Društva iznosi 3.956.301 EUR, što čini 99% ukupne dugotrajne imovine.

Građevinski objekti

Neto vrijednost građevinskih objekata iznosi 3.201.606 EUR. U 2023. godinu uloženo je 1.123 EUR.

Neto vrijednost imovine:

- | | |
|------------------------------|----------------|
| - Plinska mreža | 2.033.611 EUR, |
| - Ostali građevinski objekti | 1.322.800 EUR. |

Postrojenja i oprema

Neto vrijednost postrojenja i opreme iznosi 149.670 EUR. U opremu je investirano 19.315 EUR.

Neto vrijednost imovine:

- | | |
|-----------------------------------|-------------|
| - Odorizacijske stanice | 86.631 EUR, |
| - Sunčana elektrana | 40.125 EUR, |
| - Uredska, računalna i dr. oprema | 46.506 EUR. |

Alati, inventar i transportna imovina

Neto vrijednost imovine iznosi 93.308 EUR. U imovinu je investirano 20.847 EUR. Kupljeno je jedno osobno vozilo ukupne vrijednosti 17.892 EUR.

Neto vrijednost imovine:

- | | |
|---------------------------------------|-------------|
| - Transportna sredstva | 49.754 EUR, |
| - Uredsko pokućstvo, i dr. | 18.452 EUR, |
| - Alati, mjerni inst., pomo. inventar | 25.102 EUR. |

Ulaganje u nekretnine

Budući da se poslovna zgrada u Vinkovcima, J. Matasovića 6B od 2023. godine koristi samo za usluge zakupa poslovnog prostora, Društvo je imovinu sa pozicije pripadajućeg zemljišta i građevinskih objekata prebacilo na ulaganje u nekretnine.

Bilješka br. 1.2. Dugotrajna financijska imovina

Vrijednost dugotrajne financijske imovine iznosi 6.223 EUR (2022.: 8.263 EUR) i odnosi na dugoročni zajam radnicima Društva, odobrenih putem prijeba za građevinski materijal kod kupaca plina gdje je bila otežana naplativost potraživanja.

Bilješka br. 2. Kratkotrajna imovina

Vrijednost kratkotrajne imovine iznosi 4.480.155 EUR. U odnosu na prethodnu godinu manja je za 17.850 EUR.

Kratkotrajna imovina	31.12.2022.	31.12.2023.	%
Zalihe	257.140	211.802	82
Potraživanja	3.404.729	3.085.941	91
Kratkotrajna financijska imovina	15.185	2.033	13
Novac u banci i blagajni	820.949	1.180.378	144
Ukupno EUR:	4.498.004	4.480.155	100

Bilješka br. 2.1. Zalihe

Vrijednost zaliha iznosi 211.802 EUR (2022.: 257.140 EUR) te su se smanjile za 45.338 EUR u odnosu na prethodnu godinu. Zalihe čine materijal i rezervni dijelovi za održavanje distributivnog sustava, materijal za izvedbu priključaka plina, sitnog inventara i zalihe radne i zaštitne odjeće. Stanje zaliha potvrđeno je inventurom.

Bilješka br. 2.2. Potraživanja

Potraživanja	31.12.2022.	31.12.2023.	%
Potraživanja od društava povezanih sudjeluju. interesom	0	0	-
Potraživanja od kupaca	2.444.773	2.112.636	86
Potraživanja od zaposlenika	0	4.560	-
Potraživanja od države i drugih institucija	959.954	968.622	101
Ostala potraživanja	1	124	-
Ukupno EUR:	3.404.729	3.085.941	91

Potraživanja od kupaca najvećim dijelom se odnosi na potraživanje za isporučeni plin i distribuciju za prosinac 2023. godine. Većina potraživanja naplaćena je u siječnju 2024. godine.

U odnosu na prethodnu godinu manja su radi manjih cijena plina na tržištu i manje prodanih količina plina. Potraživanja od države većim dijelom odnose se na potraživanja za dane subvencije za plin u iznosu od 801.883 EUR (2022.: 883.787 EUR).

/i/ Potraživanja od kupaca

Potraživanja od kupaca	31.12.2022.	31.12.2023.	%
Bruto potraživanja od kupaca	2.607.024	2.270.185	87
Ispravak vrijednosti potraživanja - tuženi kupci	-162.250	-157.548	97
Ukupno EUR:	2.444.773	2.112.636	86

Promjene vrijednosnog usklađenja	31.12.2022.	31.12.2023.	%
Stanje na dan 1.1.	694.540	162.250	23
Vrijednosna usklađenja u tekućem razdoblju	92.117	103.679	113
Naplaćeno tijekom godine	-624.407	-108.381	17
Ukupno EUR:	162.250	157.548	97

Bilješka br. 2.3. Kratkotrajna financijska imovina

Kratkotrajna financijska imovina iznosi 2.033 EUR (2022.: 15.185 EUR).

Bilješka br. 2.4. Novac u banci i blagajni

Na dan 31.12.2023. Društvo je raspolagalo novčanim sredstvima u iznosu od 1.180.378 EUR (2022.: 820.949 EUR).

Bilješka br. 3. Kapital i rezerve

Struktura kapitala

Kapital i rezerve	31.12.2022.	31.12.2023.	%
Temeljni kapital	2.503.285	2.503.285	100
Zadržana dobit	1.053.609	1.579.112	150
Dobit poslovne godine	525.503	113.012	22
Ukupno EUR:	4.082.397	4.195.409	103

Odlukom o uporabi dobiti za 2022. godinu dobit u iznosu od 525.503 EUR stavljena je na poziciju zadržane dobiti.

Bilješka br. 4. Rezerviranja

Rezerviranja iznose 138.709 EUR i u odnosu na prethodnu godinu manja su za iskorištena rezerviranja za otpremnine za 41.329 EUR:

- Rezerviranja za otpremnine	5.986 EUR,
- Rezerviranja za započete sudske procese	132.723 EUR.

Rezerviranja za započete sudske procese iz 2022. nisu iskorištena.

Ishod spora je nemoguće predvidjeti budući da ni u ovom kao ni u kaznenom predmetu koji se vodi u odnosu na ovaj štetni događaj nije proveden niti jedan relevantan dokaz, odnosno sudsko vještačenje na okolnost nastanka štetnog događaja.

Bilješka br. 5. Kratkoročne obveze

U tekućoj poslovnoj godini, kratkoročne obveze iznose 2.928.577 EUR i manje su za 99.719 EUR. Društvo je s 31.12.2023. godine otplatilo obveze po kreditu kod Erste Erste&Steiermärkische Bank d.d. podignutom za kupovinu poslovne zgrade.

Kratkoročne obveze

Kratkoročne obveze	31.12.2022.	31.12.2023.	%
Obveze prema društvima povezanim sudje.interesom	52.307	52.082	100
Obveze za depozite	93	0	0
Obveze prema bankama *	157.590	0	0
Obveze za predujmove	213.656	240.546	113
Obveze prema dobavljačima	2.412.931	2.480.238	103
Obveze prema zaposlenicima	77.914	93.008	119
Obveze za poreze, doprinose i slična davanja	103.879	53.500	52
Ostale kratkoročne obveze	9.927	9.204	93
Ukupno EUR:	3.028.296	2.928.577	97

* Društvo je u prosincu 2022. ugovorilo kratkoročni kumski kredit kod Zagrebačka banka d.d. u iznosu od 1.592.673 EUR, promjenjiva kamatna stopa vezana za tromjesečni Trezorski zapis Ministarstva financija, s dodatkom marže 2,15%. U svrhu osiguranja kredita upisano je založno pravo na nekretninama poslovna zgrada Vinkovci, J.Matasovića 6b, i građevinsko zemljište A.B.Šimića Vinkovci. U 2023. godini nije korišten ugovoreni kredit.

Bilješka br. 5.1. Obveze za predujmove

Obveze za primljene predujmove iznose 240.546 EUR i u odnosu na prethodnu godinu veće su za 26.890 EUR. Odnose se na primljene predujmove za potrošnju plina većim dijelom kućanstva i buduće izvedbe priključaka plina.

Bilješka br. 5.2. Obveze prema dobavljačima

Obveze prema dobavljačima iznose 2.480.238 EUR (2022.: 2.412.931 EUR). Najvećim dijelom to su obveze prema INA, d.d. 2.340.773 EUR, po osnovi isporučenog plina i transporta u prosincu 2023. godine, i Plinacro d.o.o. 45.176. EUR za transport i zakup plinske mreže.

Bilješka br. 5.3. Obveze prema zaposlenicima

Obveze prema zaposlenicima u iznosu od 93.008 EUR (2022.: 77.914 eur) odnose se na plaću i ostale obveze za prosinac 2023., koja je isplaćena u siječnju 2024. godine i dr.

Bilješka br. 5.4. Obveze za poreze, doprinose i druge pristojbe

Obveze za poreze, doprinose i slična davanja	31.12.2022.	31.12.2023.	%
Obveza za poreze i doprinose - plaća i dr.	41.124	49.488	120
Obveza za porez na dobit	57.993	0	0
Trošarine i ostala davanja	4.762	4.012	84
Ukupno EUR:	103.879	53.500	52

Bilješka br. 5.5. Ostale kratkoročne obveze

Ostale obveze iznose 9.204 EUR (2022.: 9.927 EUR) većim dijelom odnose se na zakup plinske mreže temeljem sklopljenih ugovora sa jedinicama lokalne samouprave u iznosu od 7.632 EUR.

Bilješka br. 6. Odgođeno plaćanje troškova i prihod budućeg razdoblja

Odgođeno plaćanje troškova i prihod budućeg razdoblja u iznosu od 1.228.792 EUR (2022.: 1.497.684 EUR) sastoji se od prihoda budućega razdoblja u iznosu od 1.228.492 EUR (2022.: 1.315.105 EUR) iskazanih temeljem prikupljenih naknada za priključenje na plinsku mrežu, umanjeno za iznos priznatih prihoda u visini troška amortizacije plinske mreže, te ukalkuliranog troška od 300 EUR (2022.: 182.579 EUR).

Tijekom 2023. godine ukinut je iznos vremenskih razlika od 273.404 EUR (2022.: 118.943 EUR) te je priznat iznos vremenskih razlika od 4.511 EUR (2022.: 188.522 EUR).

FINANCIJSKI INSTRUMENTI I UPRAVLJANJE RIZICIMA

Upravljanje rizikom kapitala

Društvo upravlja svojim kapitalom na način da osigura kontinuitet poslovanja, uz maksimiziranje povrata vlasnicima kroz optimizaciju salda dugovanja i kapitala.

Struktura kapitala Društva sastoji se od novca u banci i novca u blagajni prikazanog u bilančnim bilješkama 2.4 i kapitala koji se može pripisati kapitalu vlasnika uključujući upisani kapital i zadržanu dobit.

Uprava Društva redovito pregledava strukturu kapitala. Cjelokupna spomenuta politika Društva nije se mijenjala od osnivanja.

Ciljevi upravljanja financijskim rizikom

Upravljanje financijskim rizicima koji se odnose na poslovanje Društva odnosi se na upravljanje tržišnim rizikom (uključujući, rizik fer vrijednosti kamata i rizik cijena), kreditnim rizikom, rizikom likvidnosti i rizikom novčanog tijeka kamata.

Kamatni rizik

Društvo je izloženo rizicima povezanim s učinkom promjena tržišnih kamatnih stopa na svoj financijski položaj i novčane tokove. Društvo u ovom trenutku ne koristi instrumente zaštite od kamatnog rizika budući da je Uprava procijenila da promjena kamatnih stopa ne bi imala značajan utjecaj na poslovanje Društva.

Kreditni rizik

Kreditni rizik odnosi se na rizik neispunjenja ugovornih obveza drugih ugovornih strana koji će proizvesti financijski gubitak Društva. Društvo je usvojilo politiku prema kojoj posluje samo sa kreditno sposobnim ugovornim stranama. Potraživanja od kupaca odnose se na veliki broj kupaca.

Kontinuirano vrednovanje potraživanja provodi se na temelju financijskog položaja kupaca i, kada je prikladno avansnim plaćanjem. Društvo nema značajniju izloženost kreditnom riziku prema nijednoj ugovornoj strani ili grupi ugovornih strana sličnih karakteristika, budući da se potraživanja od kupaca odnose na veliki broj kupaca.

Imovina koja potencijalno može izložiti Društvo kreditnom riziku sastoji se uglavnom od potraživanja od kupaca. Iznosi iskazani u bilanci umanjani su za ispravak vrijednosti, odnosno rezerviranja za sumnjiva i sporna potraživanja. Maksimalna izloženost kreditnom riziku predstavljena je knjigovodstvenim iznosima svake pojedine imovine u bilanci.

Rizik likvidnosti

Odgovornost za rizik likvidnosti leži na Upravi, koja je izradila prikladan okvir za upravljanje rizikom likvidnosti, kratkoročnim, srednjoročnim i dugoročnim financiranjem i zahtjevima upravljanja likvidnošću. Društvo upravlja rizikom likvidnosti održavajući prikladne pričuve i bankovna sredstva neprekidnim praćenjem predviđenih i stvarnih novčanih tijekova, te uspoređujući rokove dospijeca financijske imovine i obveza.

Fer vrijednost

Fer vrijednost je iznos kojim bi se neka imovina mogla razmijeniti ili obveza podmiriti, između informiranih i spremnih strana u transakciji pred pogodbom.

Fer vrijednosti su određene na temelju dostupnih kotiranih tržišnih cijena. U situaciji kad kotirane tržišne cijene nisu dostupne fer vrijednost se određuje korištenjem metode diskontiranih novčanih tijekova ili drugim prikladnim metodama. Promjene u pretpostavkama, uključujući diskontne stope i procijenjene buduće novčane tijekove značajno utječu na procjenu fer vrijednosti. Prema tome, postoji mogućnost da procijenjena vrijednost kod prodaje financijskog instrumenta neće biti realizirana. Po mišljenju Uprave, na dan 31. prosinca 2023. i 2022. godine, knjigovodstveni iznosi novca i novčanih ekvivalenata, potraživanja i obveza približni su njihovim fer vrijednostima.

ODNOSI S POVEZANIM PODUZETNICIMA

Za potrebe ovih financijskih izvještaja, strane se smatraju povezanim ako jedna od njih kontrolira drugu stranu, ako se nalaze pod zajedničkom kontrolom ili ako ima značajan utjecaj na drugu stranu pri donošenju financijskih ili poslovnih odluka. Prilikom razmatranja svakog mogućeg odnosa među povezanim stranama, pažnju treba usmjeriti na suštinu tog odnosa, a ne samo na pravni oblik.

Transakcije između Društva i njegovih povezanih strana tijekom 2022. i 2023. godine su kako slijedi:

	31.12.2022.	31.12.2022.	2022.	2022.
Povezana strana	Potraživanja	Obveze	Prihodi	Rashodi
Vukovarsko-srijemska županija	0	226	15.454	2.708
Croplin d.o.o.	0	52.082	0	500.060
INA d.d.	25.488	2.299.291	148.270	22.545.745
Ukupno EUR:	25.488	2.351.599	163.724	23.048.512

PLINARA ISTOČNE SLAVONIJE d.o.o. VINKOVCI
BILJEŠKE UZ FINACIJSKE IZVJEŠTAJE ZA GODINU KOJA JE ZAVRŠILA 31. PROSINCA 2023.


	31.12.2023.	31.12.2023.	2023.	2023.
Povezana strana	Potraživanja	Obveze	Prihodi	Rashodi
Vukovarsko-srijemska županija	0	0	321	2.708
Croplin d.o.o.	0	52.082	0	499.984
INA d.d.	24.633	2.340.773	195.226	12.020.991
Ukupno EUR:	24.633	2.392.855	195.547	12.523.683


DOGAĐAJI NAKON DATUMA BILANCE

Nakon 31. prosinca 2023. godine nije bilo događaja koji bi imali značajan utjecaj na financijska izvješća na dan ili za razdoblje tada završeno ili da su od takvog značaja za poslovanje Društva da bi zahtijevala objavu u bilješkama uz financijske izvještaje.

ODOBRENJE FINACIJSKIH IZVJEŠTAJA

Financijske izvještaje usvojila je Uprava i odobrila njihovo izdavanje dana 15. ožujka 2024. godine.


Mario Naglić
Direktor



PLINARA ISTOČNE SLAVONIJE d.o.o.
Ohridska 17, 32100 Vinkovci
Republika Hrvatska